

Положение
о проведении конкурса водительского мастерства «АвтоЗачётка 60+»
среди граждан пожилого возраста Пышминского городского округа

1. Общие положения

1.1 Настоящее Положение определяет цели, задачи и условия проведения районного конкурса водительского мастерства среди граждан пожилого возраста «АвтоЗачётка 60+» в 2021 году (далее – Конкурс).

1.2 Организацию и проведение Конкурса осуществляют ГАУ «КЦСОН Пышминского района», Пышминский филиал ГБОУ СПО СО "Камышловский гуманитарно-технологический техникум" и региональное отделение ДОСААФ России по Свердловской области.

1.3 Перед проведением практического этапа конкурса участники и организаторы должны пройти термометрию и опрос на отсутствие контактов с больными COVID. Во время прохождения практического этапа конкурса участники должны использовать СИЗы и соблюдать социальную дистанцию.

2. Цели и задачи Конкурса

2.1 Цель Конкурса:

предупреждение и снижение уровня дорожно-транспортного травматизма среди граждан пожилого возраста;
актуализация знаний правил дорожного движения и совершенствование навыков вождения.

2.2 Основные задачи Конкурса:

- повышение профессионального уровня автолюбителей старшего возраста;
- повышение авторитета граждан пожилого возраста как участников дорожного движения;
- сохранение и укрепление здоровья, восстановление жизненного тонуса, сил граждан пожилого возраста;
- привлечение внимания к масштабам смертности и травматизма на дорогах, к потенциальному риску всех участников дорожного движения, в том числе автолюбителей старшего возраста.

3. Требования к участникам Конкурса

3.1 Возраст участников Конкурса: мужчины – 60 лет и старше, женщины – 55 лет и старше.

3.2 Наличие личного транспортного средства и водительских прав.

3.3 Водительский стаж участников Конкурса должен составлять более 5 лет.

4. Условия и порядок проведения Конкурса

4.1 Конкурс проводится в два этапа:

4.1.1 Первый этап – теоретический, проводится в форме онлайн-викторины «Мозговой штурм» в период с 11 по 15 октября 2021 года. Каждый участник отвечает на вопросы викторины указанные в Приложении 1. Критерии оценки: за каждый правильный ответ 1 балл. Срок сдачи ответов на онлайн-викторину на бумажном носителе 15 октября 2021 года перед прохождением практической части конкурса.

4.1.2 Второй этап – практический, проводится на территории автодрома Пышминского филиала ГБОУ СПО СО "Камышловский гуманитарно-технологический техникум" по адресу: «Грузовой автодром» в районе д. Пылаева Пышминского района - **15 октября 2021 года с 09.00 часов.** Перечень упражнений второго этапа приведен в Приложении № 2. Вождение выполняется участником Конкурса на личном транспортном средстве. Каждый участник Конкурса проходит практический этап индивидуально. **Индивидуальное время для прохождения 2 этапа Конкурса сообщается каждому участнику при подаче заявки.**

При вождении учитывается:

- время, затраченное на выполнение упражнений;
- правильность выполнения.

4.2 Участник, набравший наибольшее количество баллов по итогам двух этапов Конкурса становится победителем в номинации «Лучший водитель».

4.3 **Заявки на участие в Конкурсе подаются** в ГАУ «КЦСОН Пышминского района» **до 15.10.2021** по адресу: пгт. Пышма, ул. Пионерская, 12, по телефону (343 72) 2-17-53 или на эл. почту soc104@egov66.ru. Форма заявки приведена в Приложении № 3.

5. Подведение итогов и поощрение

5.1. Для оценки прохождения этапов Конкурса и подведения итогов организаторами формируется судейская коллегия.

5.2 Подведение итогов состоится 18.10.2021 года в 15.00 часов, по местному времени.

5.3. Результаты конкурса будут выложены на сайте учреждения <https://zabota104.msp.midural.ru/>, а также в социальной сети «Одноклассники.ру» <https://ok.ru/profile/592606850337>.

5.4. Победители Конкурса награждаются грамотами и памятным подарками, участники Конкурса награждаются дипломами.

Викторина «Мозговой штурм»

1. **Под каким именем продавали «Запорожец» в Финляндии?**
 А) Массандра Б) Ялта В) Ливадия
2. **Как переводится с латинского слово автомобиль?**
 А) самодвижущийся Б) управляемый В) движущийся
3. **От какого слова произошло слово фара?**
 А) от названия острова Фарос Б) от слова фонарь
 В) от слова фанфары
4. **С какого года на Горьковском автомобильном заводе начался серийный выпуск советского легкового автомобиля ГАЗ-М20 «Победа»?**
 А) С 1955 года Б) с 1946 года В) с 1949 года
5. **Сколько и каких цветов было у первых светофоров?**
 А) 1 Б) 2 В) 3
6. **Как следует идти пешеходу по загородной дороге?**
 А) По левой обочине, навстречу движению транспорта.
 Б) Правой обочине.
 В) По краю проезжей части
7. **Как водитель автомобиля должен указать левый поворот в случае неисправности световых указателей?**
 А) Для левого поворота водитель транспорта вытягивает в сторону левую руку.
 Б) Для левого поворота водитель транспорта вытягивает в сторону правую руку
 В) Для левого поворота водитель транспорта вытягивает в сторону согнутую в локте левую руку.
8. **Согласно правилам дорожного движения, с какой скоростью разрешено движение вне населенных пунктов грузовым автомобилям, перевозящим в кузове людей?**
 А) не более 60 км/ч Б) не более 50 км/ч В) не более 70 км/ч
9. **Разрешается ли пересекать сплошную линию горизонтальной разметки, если она обозначает край проезжей части дороги?**
 А) Разрешается, чтобы съехать на обочину.
 Б) Разрешается В) Не разрешается

10. **Какое из перечисленных действий запрещается производить во время заноса заднеприводного автомобиля?**
- А) Тормозить двигателем.
 - Б) Поворачивать руль в сторону заноса.
 - В) Нажимать на педаль газа.
 - Г) Поворачивать руль на угол, пропорциональный величине заноса.
11. **Какие световые приборы обязательно должны быть включены на транспортном средстве при остановке и стоянке в темное время суток на неосвещенных участках дорог?**
- А) Фары ближнего света.
 - Б) Фары дальнего света.
 - В) Противотуманные фары.
 - Г) Габаритные огни.
12. **При возникновении какой неисправности Вам запрещено дальнейшее движение даже до места ремонта или стоянки:**
- А) Неисправна рабочая тормозная система
 - Б) Не работает стеклоомыватель
 - В) Неисправна система выпуска отработавших газов
13. **При движении на легковом автомобиле, оборудованном ремнями безопасности, пристегиваться ремнями должны:**
- А) Все лица, находящиеся в автомобиле
 - Б) Только водитель и пассажир на переднем сиденье
 - В) Только водитель
14. **Водительское удостоверение на право управления транспортным средством категории «В» разрешает Вам управлять:**
- А) Легковым автомобилем и мотоциклом
 - Б) Только легковым автомобилем
 - В) Автомобилем, разрешенная максимальная масса которого не превышает 3,5 т и число сидячих мест в котором, не считая места водителя, не более восьми
15. **Что означает мигание зеленого сигнала светофора:**
- А) Запрещает дальнейшее движение
 - Б) Разрешает движение и информирует о том, что вскоре будет включен запрещающий сигнал
 - В) Предупреждает о неисправности светофора
16. **Какое значение имеет сигнал свистком, подаваемый регулировщиком:**
- А) Вы должны ускорить движение
 - Б) Вы должны немедленно остановиться
 - В) Сигнал подается для привлечения внимания участников движения

17.



- А). Садово-огородные работы
- Б) Археологические раскопки
- В) Дорожные работы

18.



- А) Мы с тобой два берега у одной реки
- Б) Прыжки с трамплина
- В) Разводной мост

19.



- А). пляж негритянок
- Б) Неровная дорога
- В) Два лежащих полицейских подряд

20. Какие из перечисленных мер не входят в комплекс оказания первой помощи при обмороке?

- А) После возвращения сознания пострадавшему можно дать выпить горячий крепкий чай, кофе.
- Б) Пострадавшему необходимо освободить шею и грудь от стесняющей одежды.
- В) Необходимо поднести к носу пострадавшего ватку или платок, смоченные нашатырным спиртом, но не ближе чем на 4 - 5 см.
- Г) Пострадавшего необходимо осторожно повернуть на живот и приложить холод к голове.

Ф.И.О. участника _____

Год рождения _____

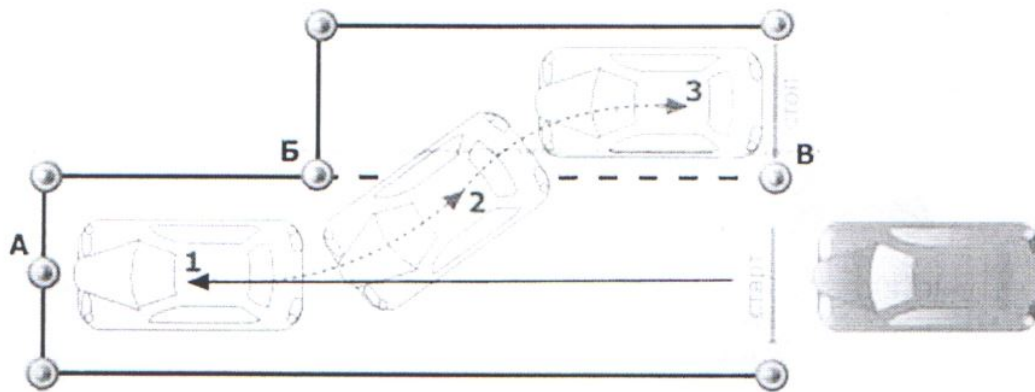
Адрес проживания _____

Контактный телефон _____

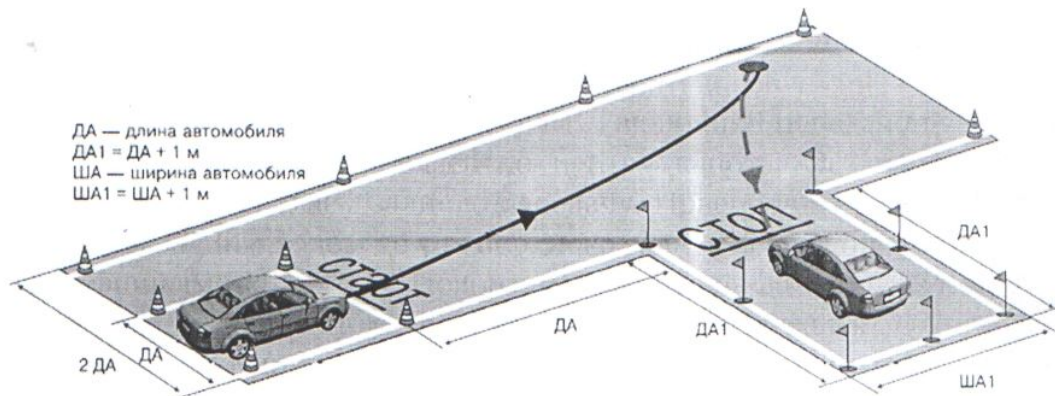
Ответы участника

1	2	3	4	5	6	7	8	9	10	11	12	13	14	15	16	17	18	19	20

Перечень упражнений практического этапа Конкурса

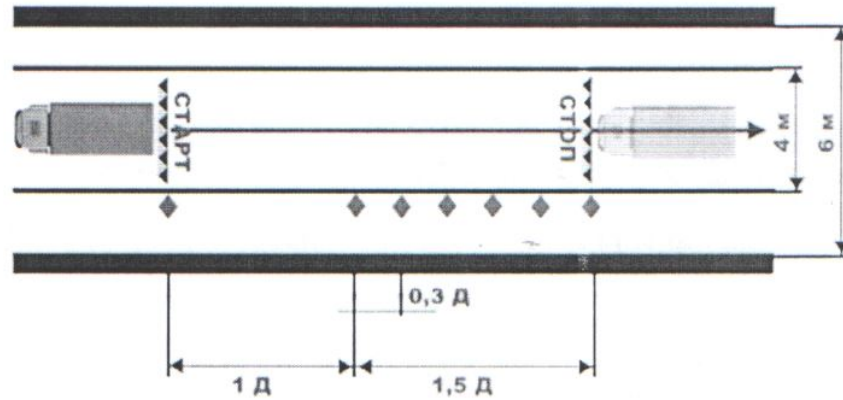
Упражнение № 1 «Параллельная парковка»

Занимаем положение у отметки «СТАРТ», включив I передачу двигаемся до фишки «А» так, чтобы она оказалась по центру капота. Останавливаемся, и, выключив сцепление, включаем заднюю передачу. Повернув на один оборот руль вправо, двигаемся задним ходом до тех пор, пока заднее левое колесо не наедет на линию между фишками «Б» и «В». Поворачиваем руль на 2 оборота влево и вновь двигаемся задним ходом так, чтобы автомобиль оказался сориентирован параллельно линии, соединяющей фишки «Б» и «В». Выключаем сцепление, выключаем передачу, ставим на ручник.

Упражнение № 2 «Въезд в бокс» («Гараж»)

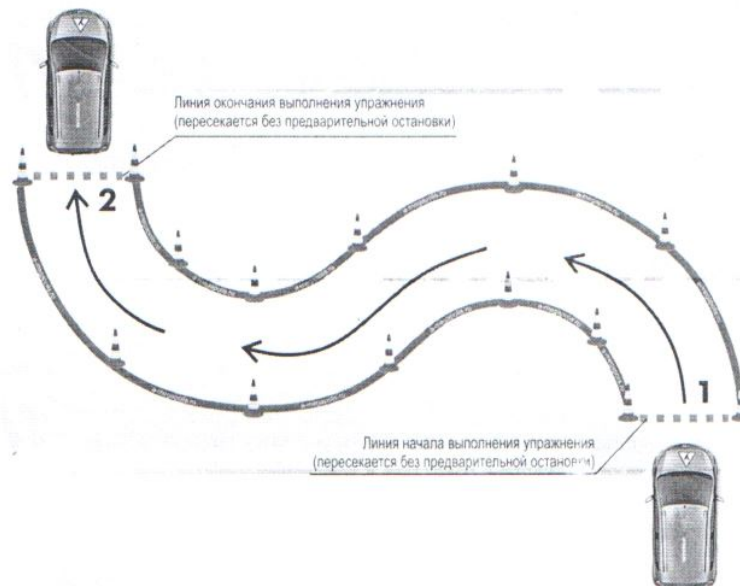
Участник въезжает в зону выполнения упражнения (рисунок), маневрируя задним ходом при однократном включении передачи заднего хода, устанавливает транспортное средство в боксе так, чтобы проекция переднего габарита транспортного средства пересекла контрольную линию, фиксирует транспортное средство в неподвижном состоянии.

Упражнение № 3 «Прямолинейное движение задним ходом»



Участник осуществляет движение задним ходом при однократном включении передачи заднего хода в пределах зоны выполнения маневра и устанавливает транспортное средство в конце места выполнения маневра.

Упражнение № 4 «Новая змейка»



Подъехать к линии начала выполнения упражнения, остановиться.

1. Выполнить левый поворот.
2. Выполнить правый поворот.
3. Остановиться перед линией окончания выполнения упражнения.

ЗАЯВКА
на участие в конкурсе водительского мастерства
«АвтоЗачётка 60+» среди граждан пожилого возраста

Ф.И.О. участника	Дата рождения	Стаж вождения	Контактный телефон