

к Порядку составления, утверждения и размещения (опубликования) отчета о результатах деятельности организации социального обслуживания граждан, находящейся в ведении Свердловской области, и об использовании закрепленного за ней государственного имущества

СОГЛАСОВАНО

(наименование должности лица,

согласующего документ)

(подпись)

(расшифровка подписи)

« 20 » г.

М. п.



УТВЕРЖДАЮ

Директор

(наименование должности лица,

утверждающего документ)

Ермолаева И.В.

(подпись)

(расшифровка подписи)

« 20 » г.

М. п.



ОТЧЕТ

о результатах деятельности государственного бюджетного учреждения социального обслуживания Свердловской области, и об использовании закрепленного за ним государственного имущества

ГБУ «СРЦН г. Асбеста»

(наименование государственного учреждения Свердловской области)

за период с 1 января по 31 декабря 2020 года

Полное наименование государственного учреждения	государственное бюджетное учреждение социального обслуживания Свердловской области «Социально-реабилитационный центр для несовершеннолетних города Асбеста»
Реквизиты правового акта, в соответствии с которым создано государственное учреждение	Свидетельство о государственной регистрации юридического лица от 11.11.1993 г. 66 006398661, Устав, утвержденный приказом МСЭН СО от 03.10.2011 №886 .приказом № 986 от 04.10.2012 о внесении изменений в Устав государственного бюджетного учреждения социального обслуживания населения Свердловской области "Социально-реабилитационный центр для несовершеннолетних города Асбеста", приказом № 164 от 21.05.2018 г «О переименование государственного бюджетного учреждения социального обслуживания населения Свердловской области «Социально –реабилитационный центр для несовершеннолетних города Асбеста» в государственное бюджетное учреждение социального обслуживания «Социально –реабилитационный центр для несовершеннолетних города Асбеста» и об утверждении Устава государственного бюджетного учреждения социального обслуживания Свердловской области «Социально –реабилитационный центр для несовершеннолетних города Асбеста»
Юридический адрес учреждения	Свердловская область, г. Асбест, проспект Ленина 20/3
Наименование органа, осуществляющего отдельные функции и полномочия учредителя	Министерство социальной политики Свердловской области
Руководитель (должность, фамилия, имя, отчество)	Директор Ермолаева Ирина Валентиновна

1.1. Перечень видов деятельности, которые учреждение вправе осуществлять в соответствии с его учредительными документами

Номер строки	Код ОКВЭД	Вид деятельности
Основные виды деятельности учреждения		
1	87	<p>Деятельность по уходу с обеспечением проживания: п.13 Устава</p> <p>1) предоставление социального обслуживания в полустационарной форме, включая оказание социально-бытовых услуг, социально-медицинских услуг, социально-психологических услуг, социально-педагогических услуг, социально-трудовых услуг, социально-правовых услуг, услуг в целях повышения коммуникативного потенциала получателей социальных услуг, имеющих ограничения жизнедеятельности, в том числе детей-инвалидов, срочных социальных услуг;</p> <p>2) предоставление социального обслуживания в стационарной форме, включая оказание социально-бытовых услуг, социально-медицинских услуг, социально-психологических услуг, социально-педагогических услуг, социально-трудовых услуг, социально-правовых услуг, услуг в целях повышения коммуникативного потенциала получателей социальных услуг, имеющих ограничения жизнедеятельности, в том числе детей-инвалидов.</p>
Иные виды деятельности, не являющиеся основными		
2	87.9	Деятельность по уходу с обеспечением проживания прочая
3	88	Предоставление социальных услуг без обеспечения проживания
4	88.10	Предоставление социальных услуг без обеспечения проживания престарелым и инвалидам

1.2. Перечень услуг (работ), которые оказываются потребителям за плату в случаях, предусмотренных нормативными правовыми (правовыми) актами, с указанием потребителей указанных услуг (работ)

Наименование услуги (работы)	Категории потребителей услуги (работы)	Нормативный правовой (правовой) акт
1	2	3
		4
-	-	-

Номер строки	Наименование документа	Реквизиты документа (№ и дата)	Срок действия документа
1	2	3	4
1	Свидетельство о внесении записи в Единый государственный реестр юридических лиц	22.11.2012 серия 66 №006992952	
2	Устав государственного бюджетного учреждения социального обслуживания Свердловской области "Социально-реабилитационный центр для несовершеннолетних города Асбеста".	Приказ МСЗН СО от 03.10.2011г. №886 Приказ № 986 от 04.10.2012 г. Приказ №164 от 21.05.2018 г.	
3	Лицензия на осуществление медицинской деятельности	№ ЛО-66-01-005654 от 02.11.2018 г.	бессрочно

1.4. Сведения о количестве штатных единиц учреждения

Номер строки	Категория сотрудников	Количество установленных штатных единиц (единиц)		Фактически замещено штатных единиц (единиц)		Фактическая численность (человек)		Количество вакантных должностей (штатные единицы)					
		на начало года	на конец года	на начало года	на конец года	на начало года	на конец года	Количество сотрудников, имеющих высшее образование (человек)	Количество сотрудников, имеющих среднее специальное образование (человек)	Количество сотрудников, не имеющих профессионального образования (человек)	на начало года	на конец года	

1	2	3	4	5	6	7	8	9	10	11	12	13	14	15	16
1	Количество штатных единиц из них:	78,75	79,5 ✓	66,25	62,25 ✓	71	66 ✓	31,25	24,75	28	30,5	7	7	12,5	17,25
2	директор	1	1	1	1 ✓	1	1 ✓	1	1						
3	Заместитель директора	2	2	2	1 ✓	2	2 94	2	1					1	
4	Главный бухгалтер	1	1 ✓	1	1 ✓	1	1 ✓	1	1						

1	2	3	4	5	6	7	8	9	10	11	12	13	14	15	16
	бухгалтер	2	2 ✓	2	2 ✓	2	2 ✓	2	2						
6	Специалист по кадрам	1	1	1	1	1	1	1	1						
7	Специалист по охране труда	1	1 ✓	1	0,5 ✓	1	1 ✓	1	0,5						0,5
8	экономист	1	1 ✓	1	1 ✓	1	1 ✓	1	1						
9	деглотпроизводитель	1	1 ✓	1	1 ✓	1	1 ✓	1		1	1				
10	Инженер-программист	1	0,5 ✓	1	0,5 ✓	2	1 ✓	1	0,5						
11	плотник	1	1 ✓	1	1 ✓	2	1 ✓			1	1				
12	повар	2	2 ✓	2	2 ✓	2	2 ✓			2	2				
13	Заведующая хозяйством	1	1 ✓	1	1 ✓	1	1 ✓			1	1				
14	Кладовщик	1	1 ✓	1	1 ✓	1	1 ✓			1	1				
15	Водитель автомобиля	1	1 ✓	1	1 ✓	1	1 ✓			1	1				

1	2	3	4	5	6	7	8	9	10	11	12	13	14	15	16
16	Оператор стиральных машин	1	1	1	1	1	1			1	1				
17	Кухонный рабочий	0	1	0	0	0	0								1
18	Уборщик служебных помещений	3	3	3	2,25	3	2			2	2,25				0,75
19	Уборщик территории	2	2	2	2	2	2			2	2				
20	Рабочий по комплексному обслуживанию здания	1	1	1	1	1	2			1	1				
21	Сторож (вахтер)	6	6	6	6	6	6			1	1	5	5		
22	Электромонтер по ремонту и обслуживанию электрооборудован ия	1	1	1	1	2	2			1	1				
23	юрист/консульт	2,5	2,5	1,5	0,5	2	1	1,5	0,5					1	2

1	2	3	4	5	6	7	8	9	10	11	12	13	14	15	16
24	Заведующая отделением	2	2 ✓	1	1 ✓	1	1 ✓	1	1					1	1
25	Специалист по социальной работе	11	12	11	10,5	11	10	6	6	5	4,5				1,5
26	Врач-педиатр	0,5	0,5	0,5	0,5	1	1	0,5	0,5						
27	Медицинская сестра по массажу	2	1,75	2	1,75	2	2			2	1,75				
28	Медицинская сестра по физиотерапии	2	1,5	2	1,5	2	2			2	1,5				
29	Инструктор по адаптивной физкультуре	1,5	1,5	1	1	1	1	1			1			0,5	0,5
30	Логопед	1	1	1	0	1	0	1							1
31	дефектолог	1	1	1	1	1	1	1	1						
32	Культурный организатор	1,5	1,5	1	0	1	0	0						0,5	1,5
33	психолог	6	6,5	3	2,5	3	2	3	2,5					3	4

1	2	3	4	5	6	7	8	9	10	11	12	13	14	15	16
34	Социальный педагог	4	3	1	1	1	1	1	1					3	2
35	воспитатель	5,5	5,5	5	5,5	5	5	4	4	1	1,5			0,5	
36	Младший воспитатель	7	7	4	6,5	4	6			2	4,5	2	2	3	0,5
37	механик	0,25	0,25	0,25	0,25	1	1	0,25	0,25						
38	Секретарь руководителя	0	0,5	0	0,5	0	0				0,5				

1.5. Средняя заработная плата сотрудников учреждения, в том числе: руководителя, заместителей руководителя, специалистов

Наименование показателя	Значение показателя (рублей)	
	За год, предшествующий отчетному	За отчетный год
1	2	3
Средняя заработная плата сотрудников учреждения	25 010,00	31 836,76 ✓
в том числе:		
Руководитель	89 791,70	96 191,7 ✓
Заместители руководителя	74 285,70	101 689,4 ✓
Специалисты	24 660,52	27 607,20 ✓

Раздел 2. Результат деятельности учреждения.

2.1. Сведения о балансовой (остаточной) стоимости нефинансовых активов(в рублях в части показателей, имеющих денежное выражение)

Номер строки	Наименование показателей	Значение показателя			Примечание
		Год, предшествующий отчетному	Отчетный год	Изменение, %	
1	2	3	4	5	6
1.	Балансовая (остаточная) стоимость нефинансовых активов				
2.	Балансовая стоимость	36 213 532,09 ✓	31 895 364,69 ✓	11,93	
3.	Остаточная стоимость	4 202 027,30 ✓	4 596 475,81 ✓	9,39	

2.2. Общая сумма выставленных требований в возмещение ущерба по недостаткам и хищениям материальных ценностей, денежных средств, а также от порчи материальных ценностей (установлено за год) – 0,00 рублей.

2.3. Изменения (увеличение, уменьшение) дебиторской и кредиторской задолженности учреждения в разрезе поступлений (выплат), предусмотренных Планом финансово-хозяйственной деятельности государственного учреждения (далее – План) относительно предыдущего отчетного года (в процентах) с указанием причин образования просроченной кредиторской задолженности, а также дебиторской задолженности, нереальной к взысканию, в том числе по видам финансового обеспечения (в рублях в части показателей, имеющих денежное выражение)

Номер строки	Наименование показателей	Значение показателя			Примечание
		Год, предшествующий отчетному	Отчетный год	Изменение, %	

1	2	3	4	5	6
1.	Дебиторская задолженность в разрезе поступлений, (выплат), всего (стр.2+стр.3)	93 957 162,45 ✓	86 105 907,43 ✓	8,36	
2.	Дебиторская задолженность по доходам:	93 927 090,00 ✓	86 043 585,00 ✓	8,40	
2.1.	Дебиторская задолженность по доходам, начисленным за счет субсидии на финансовое обеспечение выполнения государственного задания				
2.2.	Дебиторская задолженность по доходам, полученным за счет целевых субсидий				
2.3.	Дебиторская задолженность по доходам, полученным за счет поступлений от оказания услуг (выполнения работ) на платной основе, от иной приносящей доход деятельности, грантов				
3.	Дебиторская задолженность по выданным авансам, – всего:	30 072,45 ✓	62 322,43 ✓	107,24	
	в том числе:				
	по оплате труда				
	по начислениям на выплаты по оплате труда	28 000,68 ✓	48 769,26 ✓	74,17	
	по прочим выплатам				
	по социальным и иным выплатам населению				
	по услугам связи	705,22 ✓	1676,83 ✓	137,78	
	по транспортным услугам				

1	2	3	4	5	6
	по коммунальным услугам	1163,58 ✓	608,62 ✓	47,70	
	по работам, услугам по содержанию имущества				
	по прочим работам, услугам				
	по прочим расходам, в том числе по налогам, сборам и иным платежам				
	по приобретению основных средств				
	по приобретению материальных запасов	202,97 ✓	11267,72 ✓	5451,43	
4.	Дебиторская задолженность, нереальная к взысканию				
5.	Кредиторская задолженность по расчетам – всего,	37 680,40 ✓	36 222,00 ✓	3,87	
	в том числе:				
	по оплате труда				
	по начислениям на выплаты по оплате труда				
	по прочим выплатам				
	по социальным и иным выплатам населению				
	по услугам связи				
	по транспортным услугам				
	по коммунальным услугам				
	по арендной плате				
	по работам, услугам по содержанию имущества				
	по прочим работам, услугам		5960,0 ✓		

1	2	3	4	5	6
	по прочим расходам, в том числе по налогам, сборам и иным платежам	30 256,00 ✓	30 262,00 ✓	0,02	
	по приобретению основных средств				
	по приобретению материальных запасов	7424,40 ✓		100	
6.	Просроченная кредиторская задолженность, итого:				

При отсутствии числовых значений строки не заполняются.

2.4 Суммы доходов, полученных учреждением от оказания платных услуг (выполнения работ)

Номер строки	Суммы доходов, полученных от оказания (выполнения) платных услуг (работ) (рублей)	из них:		
		при осуществлении основных видов деятельности в рамках государственного задания (рублей)	при осуществлении основных видов деятельности сверх государственного задания (рублей)	при осуществлении иных видов деятельности (рублей)
1	2	3	4	5
1	36 271 490,00	36 271 490,00 ✓	-	-

2.5. Сведения об исполнении государственного задания на оказание государственных услуг (выполнение работ) за отчетный финансовый год

Номер строки	Наименование показателя	Фактическое значение за период, предшествующий отчетному (рублей)	Значение, утвержденное в государственном задании на отчетный период (рублей)	Фактическое значение за отчетный период (рублей)	Причины отклонения от запланированных значений
--------------	-------------------------	---	--	--	--

1	2	3	4	5	6
2	Предоставление социального обслуживания в стационарной форме включая оказание социально-бытовых услуг, социально-медицинских услуг,	12 934 906,36	17 011 465,53 ✓	17 011 465,53 ✓	-

	социально-психологических услуг, социально-педагогических социально-трудовых услуг, социально-правовых услуг, услуг в целях				
3	Предоставление социального обслуживания в полустационарной форме включая оказание социально-бытовых услуг, социально-медицинских услуг, социально-психологических услуг, социально-педагогических услуг, социально-трудовых услуг, социально-правовых услугах, услуг	18 875 730,06	19 139 404,34	19 139 404,34	-

2.6. Средний размер платы (цена, тариф) на платные услуги (работы) за единицу услуги, оказываемые потребителям(в динамике в течение отчетного периода)

Номер строки	Наименование услуги (работы) в соответствии с доведенным государственным заданием	Период						
		I кв.	II кв.		III кв.		IV кв.	
		Цена (тариф)	Цена (тариф)	Изменение, %	Цена (тариф)	Изменение, %	Цена (тариф)	Изменение, %

1	2	3	4	5	6	7	8	9
-	-	-	-	-	-	-	-	-

2.7. Общее количество потребителей, воспользовавшихся услугами (работами) учреждения за отчетный год

Номер строки	Наименование услуги (работы) в соответствии с доведенным государственным заданием за отчетный год)	Количество потребителей, воспользовавшихся бесплатными услугами (работами), человек	Количество потребителей, воспользовавшихся частично платными услугами (работами), человек	Количество потребителей, воспользовавшихся полностью платными услугами (работами), человек
--------------	--	---	---	--

1	2	3	4	5
1.	Предоставление социального обслуживания в стационарной форме включая оказание социально-бытовых услуг, социально-медицинских услуг,	41	-	-

	социально-психологических услуг, социально-педагогических услуг, социально-трудовых услуг, социально-правовых услуг, услуг в целях повышения коммуникативного потенциала получателей социальных услуг, имеющих ограничения жизнедеятельности, в том числе детей-инвалидов			
2.	Предоставление социального обслуживания в полустационарной форме, включая оказание социально-бытовых услуг, социально-медицинских услуг, социально-психологических услуг, социально-педагогических услуг, социально-трудовых услуг, социально-правовых услуг, услуг в целях повышения коммуникативного потенциала получателей социальных услуг, имеющих ограничения – жизнедеятельности, в том числе детей-инвалидов, срочных социальных услуг	2962	-	-
	Всего	3003	-	-

2.8. Сведения о количестве жалоб потребителей и принятых по результатам их рассмотрения мерах

Номер строки	Количество жалоб потребителей	Информация о принятых мерах по результатам рассмотрения жалоб потребителей
1	2	3
	-	-

1	2	3	4	5	6	7	8	9	10	11	12	13	14	15	16	17	18
собственности (указать какие)																	
доходы от оказания услуг, работ	0150000000 0000000131	36 271 490,00	36 271 490,00	X				X	36 271 490,00 ✓	36 271 490,00 ✓	X				X	100	
доходы от штрафов, пени, иных сумм принудительного изъятия			X	X	X	X		X		X	X	X	X		X		
прочие доходы	0150000000 0000000150	5 179 366,77		5 075 366,77			104 000,00		5 179 366,77 ✓		5 075 366,77 ✓			104 000,00 ✓		100	
в том числе: пожертвования	0000000000 0000000150	104 000,00	X	X	X	X	104000,00	X	104000,00 ✓	X	X	X	X	104 000,00	X	100	
гранты			X	X	X	X	X			X	X	X	X	X			
доходы от операций с активами			X	X	X	X		X		X	X	X	X		X		
в том числе: доходы от сдачи недвижимости	0000000000 0000000440		X	X	X	X		X		X	X	X	X		X		
иные субсидии, предоставленные	0150000000		X		X	X	X	X		X		X	X	X	X	100	

[illegible]

1	2	3	4	5	6	7	8	9	10	11	12	13	14	15	16	17	18
Социальное пособие и компенсация персоналу в денежной форме	111 266	143 834,19	143 834,19						143 834,19	143 834,19							
начисления на выплаты по оплате труда	119 213	7 572 585,94	6 947 331,38	625 254,56					7 572 585,94	6 947 331,38	625 254,56						
прочие выплаты	112 212			X							X						
из них:																	
командировочные расходы																	
	112 226	7 161,00	7 161,00	X					7 161,00	7 161,00	X						
выплата пособия по уходу за ребенком до 3 лет	112 266	3 348,79	3 348,79	X					3 348,79	3348,79	X						
социальные и иные выплаты населению				X							X						
уплату налогов, сборов и иных платежей, всего	290	123 531,00	123 120,00	X			411,00	X	123 531,00	123 120,00	X			411,00	X		

1	2	3	4	5	6	7	8	9	10	11	12	13	14	15	16	17	18
из них: налог на имущество	851 291	55 095,00	54 684,00	X			411,00	X	55 095,00	54 684,00	X			411,00	X		
земельный налог	851 291	65936,00	65936,00	X				X	65936,00	65936,00	X				X		
прочие налоги, сборы и иные платежи (указать какие)	852 291	2 500,00	2 500,00	X				X	2 500,00	2 500,00	X				X		
исполнение судебных актов РФ и мировых соглашений по возмещению причиненного вреда	831 296																
				X				X			X				X		
расходы на закупку товаров, работ, услуг, всего	244	8 647 134,40	6 084 519,21	2 432 837,95			129 777,24		8 262 160,36	6 084 519,21	2 153 719,15			23 922,00			
из них: услуги связи	244 221	71 296,38	71 296,38	X					71 296,38	71 296,38	X						

1	2	3	4	5	6	7	8	9	10	11	12	13	14	15	16	17	18
Транспортные услуги	244 222			X							X						
коммунальные услуги	244 223	1 199 149,97	1 199 149,97	X					1 199 149,97	1 199 149,97	X						
арендная плата				X							X						
капитальный ремонт недвижимого имущества	243 225																
работы, услуги по содержанию имущества, всего	244 225	2 566 623,94	1 035 847,99	1 530 775,95					2 286 065,14	1 035 847,99	1 250 217,15						
в том числе: текущий ремонт зданий и сооружений	244 225	220 296,47	220 296,47						1 250 217,15		1 250 217,15						
закупка товаров, работ, услуг в целях кап.ремонта гос. имущества	243 226																
прочие работы, услуги	244 226	913 708,75	913 708,75						913 708,75	913 708,75							

[illegible]

1	2	3	4	5	6	7	8	9	10	11	12	13	14	15	16	17	18
населению																	
Выбытие финансовых активов, всего																	
в том числе: прочие выбытия																	
Остаток средств на начало года		79 293,24 ✓		53 105,00 ✓			26 188,24 ✓		79 293,24 ✓		53 105,00 ✓			26 188,24 ✓			
Остаток средств на конец года		384 974,04 ✓		279 118,80 ✓			105 855,24 ✓		384 974,04 ✓		279 118,80 ✓			105 855,24 ✓			

2.10. Сведения об исполнении публичных обязательств перед физическими лицами

Номер строки	Наименование публичного обязательства перед физическими лицами, подлежащих исполнению в денежной форме	Бюджетная классификация	Дата доведения бюджетных ассигнований, лимитов бюджетных обязательств в до учреждения	Размер денежной выплаты	Размер и дата выплаты физическому лицу	Остаток средств на лицевом счете учреждения	Причины освоения денежных средств не в полном размере
1	2	3	4	5	6	7	8
1	Единовременное денежное пособие	015,1002, 1510513000, 321	03.12.2020	1124,87 ✓	1124,87 – п/п №1238 от 04.12.2020	-	-

Раздел 3. Об использовании имущества, закрепленного за учреждением

3.1. Общая балансовая (остаточная) стоимость имущества государственного учреждения Свердловской области

№ п/п	Наименование показателя	На начало отчетного года		На конец отчетного года	
		Балансовая стоимость	Остаточная стоимость	Балансовая стоимость	Остаточная стоимость

1	2	3	4	5	6
1.	Общая балансовая (остаточная) стоимость недвижимого имущества, находящегося у учреждения на праве оперативного управления	5 824 563,12 ✓	2 523 074,42 ✓	5 824 563,12 ✓	2 448 280,70 ✓
2.	Общая балансовая (остаточная) стоимость недвижимого имущества, находящегося у учреждения на праве оперативного управления и переданного в аренду	-	-	-	-
3.	Общая балансовая (остаточная) стоимость недвижимого имущества, находящегося у учреждения на праве оперативного управления и переданного в безвозмездное пользование	-	-	-	-
4.	Общая балансовая (остаточная) стоимость движимого имущества, находящегося у учреждения на праве оперативного управления	9 422 149,90	1678 952,88	10 131 069,45	2 148 195,11
5.	Общая балансовая (остаточная) стоимость движимого имущества, находящегося у учреждения на праве оперативного управления и переданного в аренду	-	-	-	-
6.	Общая балансовая (остаточная) стоимость движимого имущества, находящегося у учреждения на праве оперативного управления и переданного в безвозмездное пользование	-	-	-	-

3.2. Сведения о недвижимом имуществе, находящемся у учреждения на праве оперативного управления

Номер строки	Наименование объектов недвижимого имущества	Кадастровый номер объектов недвижимого имущества	Адрес объектов недвижимого имущества	Количество объектов (единиц)		Общая площадь (квадратных метров)	
				на начало отчетного года	на конец отчетного года	на начало отчетного года	на конец отчетного года
1	2	3	4	5	6	7	8
1	Здание двухэтажное	66:34:0502028:11462	Свердловская область, г.Асбест, проспект Ленина д.20/3	1	1	899,7	899,7
2	Здание	66:34:0502035:1117	Свердловская область, г.Асбест, ул. Чапаева 24	1	1	1256,9	1256,9

3.3. Сведения о недвижимом имуществе, находящемся у учреждения на праве оперативного управления и переданного в аренду

Номер строки	Наименование объектов недвижимого имущества, переданного в аренду в отчетном году	Кадастровый номер недвижимого имущества, переданного в аренду в отчетном году	Адрес объектов недвижимого имущества, переданного в аренду в отчетном году	Общая площадь объектов недвижимого имущества, переданных в аренду (квадратных метров)		Основание (дата и номер договора аренды, срок действия, наименование арендатора)	Доходы, полученные от сдачи имущества в аренду (рублей)	Доходы, полученные от возмещения расходов на коммунальное обслуживание и эксплуатационные услуги (рублей)
				на начало отчетного года	на конец отчетного года			
1	2	3	4	5	6	7	8	9
	-	-	-	-	-	-	-	-

3.4. Сведения о недвижимом имуществе, находящемся у учреждения на праве оперативного управления и переданного в безвозмездное пользование

Номер строки	Наименование объектов недвижимого имущества, переданного в безвозмездное пользование в отчетном году	Кадастровый номер объектов недвижимого имущества, переданного в безвозмездное пользование в отчетном году	Адрес объектов недвижимого имущества, переданного в безвозмездное пользование в отчетном году	Общая площадь объектов недвижимого имущества (квадратных метров)		Доходы, полученные от возмещения расходов на коммунальное обслуживание и эксплуатационные услуги (рублей)
				на начало отчетного года	на конец отчетного года	
1	2	3	4	5	6	7
-	-	-	-	-	-	-

3.5. Сведения об имуществе, приобретенном учреждением в отчетном году


Номер строки	Наименование показателя	На конец отчетного года	
		Балансовая стоимость	Остаточная стоимость
1	2	3	4
1.	Общая балансовая (остаточная) стоимость недвижимого имущества, приобретенного учреждением в отчетном году за счет средств, выделенных органом, осуществляющим функции и полномочия учредителя, учреждению на указанные цели, рублей	-	-
2.	Общая балансовая (остаточная) стоимость недвижимого имущества, приобретенного учреждением в отчетном году за счет доходов, полученных от платных услуг и иной приносящей доход деятельности, рублей	-	-
3.	Общая балансовая (остаточная) стоимость особо ценного движимого имущества, находящегося у учреждения на праве оперативного управления, рублей	845 900,00 <i>768</i>	775 408,35 <i>а/с</i>

3.6. Сведения о земельных участках

Номер строки	Адрес	Площадь, кв. м	Кадастровая стоимость, руб.	Документ (свидетельство), подтверждающий право пользования земельным участком (данные заполняются)	Площадь земельного участка, используемая при оказании государственной услуги (выполнении работы), установленной	Площадь земельного участка, не используемая при оказании государственной услуги (выполнении работы), установленной государственным заданием
--------------	-------	----------------	-----------------------------	--	---	---

				по всем земельным участкам, как с оформленным правом пользования, так и неоформленны м)	государственным заданием	
1	2	3	4	5	6	7
1	Свердловская область, г. Асбест, проспект Ленина 20/3	4880	8 080 840,80	Свидетельство о государственной регистрации права от 26.01.2012 66AE 013775	4880	- ✓
2	Свердловская область, г. Асбест, ул. Чапаева 24	4515	6 719 855,10	Свидетельство о государственной регистрации права от 05.02.2013 66AE 720365	4515	- ✓

Главный бухгалтер государственного
учреждения Свердловской области
(подпись) (расшифровка подписи)



С.В.Пантелеева

Сверка остаточной стоимости на начало и на конец периода

ИТБ "СПИД" г. Ашбаста

Степень обобщения информации	Индивидуальная
------------------------------	----------------

Единица измерения (руб.)

[illegible]


форма








Приложение N 4
к Порядку составления, утверждения и
размещения (опубликования) отчета
о результатах деятельности организации
социального обслуживания граждан,
находящейся в ведении
Свердловской области, и
об использовании закрепленного
за ней государственного имущества

ЛИСТ

согласования отчета о результатах деятельности организации социального
обслуживания граждан, находящейся в ведении Свердловской области, и об
использовании закрепленного за ней государственного имущества

Наименование ГБУ СРУи в области
(государственное казенное учреждение, государственное
бюджетное учреждение)
Руководитель Евдокимова Ирина Викторовна
Главный бухгалтер Давыдова Светлана Викторовна
Срок представления отчета 15.03.2012
Фактически отчет на бумажном носителе представлен _____

Номер строки	Наименование отдела	Разделы, подлежащие согласованию	Пункты, подлежащие согласованию	Замечания	Дата согласования, подпись, Ф.И.О.
1	2	3	4	5	6
1.	Отдел бухгалтерского учета и отчетности	Раздел 2. «Результат деятельности учреждения». Раздел 3. «Об использовании имущества, закрепленного за учреждением»	Приложение № 1: п.2.1, п. 2.2, п. 2.3, п. 2.4 (в части кассового исполнения), п. 3.1; Приложение № 2: п.2.1, п. 2.2, п. 2.3, п. 2.4, п. 2.9 (в части кассовых поступлений и выплат), п. 2.10, п. 3.1, п. 3.5.		

2.	Отдел бюджетной политики и экономического анализа	Раздел 1. «Общие сведения об учреждении». Раздел 2. «Результат деятельности учреждения»	Приложение № 1: п. 1.3, п. 1.4, п. 2.4; Приложение № 2: п. 1.4, п. 1.5, п. 2.4, п. 2.6, п. 2.9, п. 2.10.	<i>Гаврилов</i> 	
3.	Отдел организации деятельности учреждений социального обслуживания	Раздел 1. «Общие сведения об учреждении». Раздел 3. «Об использовании имущества, закрепленного за учреждением»	Приложение № 1: п. 1.1, п. 3.2, п. 3.3, п. 3.4, п. 3.5; Приложение № 2: п. 1.1, п. 3.2, п. 3.3, п. 3.4, п. 3.5, п. 3.6.	<i>Гаврилов</i>  Заместитель министра открыл В. В. Гаврилов	 Гаврилов В. В.
4.	Отдел технологий социального обслуживания и развития рынка социальных услуг	Раздел 1. «Общие сведения об учреждении». Раздел 2. «Результат деятельности учреждения»	Приложение № 1: п. 1.2 (в части наличия лицензии); Приложение № 2: п. 1.2, п. 1.3 (в части наличия лицензии), п. 2.5, п. 2.5.1, п. 2.7, п. 2.8.		 24.03.2021
5.	Заместитель Министра		<i>Г. В. Гаврилов</i>		
6.	Первый заместитель Министра		<i>Г. В. Гаврилов</i>		