

ОТЧЕТ
ОБ ИСПОЛНЕНИИ УЧРЕЖДЕНИЕМ ПЛАНА ЕГО ФИНАНСОВО-ХОЗЯЙСТВЕННОЙ ДЕЯТЕЛЬНОСТИ

| | |
|--|--|
| Учреждение | на 1 января 2021 г. |
| Обособленное подразделение | Государственное автономное учреждение социального обслуживания населения Свердловской области "Реабилитационный центр для детей и подростков с ограниченными возможностями города Каменска-Уральского" |
| Учредитель | |
| Наименование органа, осуществляющего полномочия учредителя | Свердловская область |
| Вид финансового обеспечения (деятельности) | Министерство социальной политики Свердловской области |
| Периодичность: квартальная, годовая | субсидия на выполнение государственного (муниципального) задания |
| Единица измерения: руб | |

| | |
|---------------|------------|
| Форма по ОКУД | КОДЫ |
| Дата | 0503737 |
| по ОКПО | 01.01.2021 |
| по ОКТМО | 52312878 |
| по ОКПО | |
| Глава по БК | 65700000 |
| по ОКЕИ | 00073312 |
| | 015 |
| | 4 |
| | |
| | 383 |

| 1. Доходы учреждения | | | | | | | | | |
|--|-------------|----------------|--------------------------------|-------------------------------|------------------------|------------------------|------------------------|---------------|------------------|
| Наименование показателя | Код стро-ки | Код анали-тики | Утверждено плановых назначений | Исполнено плановых назначений | | | | | Сумма отклонения |
| | | | | через лицевые счета | через банковские счета | через кассу учреждения | некассовыми операциями | итого | |
| 1 | 2 | 3 | 4 | 5 | 6 | 7 | 8 | 9 | 10 |
| Доходы - всего | 010 | | 26 088 998,00 | 26 088 998,00 | - | - | - | 26 088 998,00 | - |
| Доходы от оказания платных услуг (работ), компенсаций затрат | 040 | 130 | 26 088 998,00 | 26 088 998,00 | - | - | - | 26 088 998,00 | - |

2. Расходы учреждения

Форма 0503737 с.2

| Наименование показателя | Код стро-ки | Код анали-тики | Утверждено плановых назначений | Исполнено плановых назначений | | | | | Сумма отклонения |
|--|-------------|----------------|--------------------------------|-------------------------------|------------------------|------------------------|------------------------|---------------|------------------|
| | | | | через лицевые счета | через банковские счета | через кассу учреждения | некассовыми операциями | итого | |
| 1 | 2 | 3 | 4 | 5 | 6 | 7 | 8 | 9 | 10 |
| Расходы - всего | 200 | X | 26 088 998,00 | 25 990 077,21 | - | - | - | 25 990 077,21 | 98 920,79 |
| в том числе: | | | | | | | | | |
| Расходы на выплаты персоналу в целях обеспечения выполнения функций государственными (муниципальными) органами, казенными учреждениями, органами управления государственными внебюджетными фондами | 200 | 100 | 24 199 055,72 | 24 100 134,93 | - | - | - | 24 100 134,93 | 98 920,79 |
| Расходы на выплаты персоналу казенных учреждений | 200 | 110 | 24 199 055,72 | 24 100 134,93 | - | - | - | 24 100 134,93 | 98 920,79 |
| Фонд оплаты труда учреждений | 200 | 111 | 18 521 557,98 | 18 521 557,98 | - | - | - | 18 521 557,98 | - |
| Иные выплаты персоналу учреждений, за исключением фонда оплаты труда | 200 | 112 | 575,00 | 575,00 | - | - | - | 575,00 | - |
| Взносы по обязательному социальному страхованию на выплаты по оплате труда работников и иные выплаты работникам учреждений | 200 | 119 | 5 676 922,74 | 5 578 001,95 | - | - | - | 5 578 001,95 | 98 920,79 |
| Закупка товаров, работ и услуг для обеспечения государственных (муниципальных) нужд | 200 | 200 | 1 722 155,59 | 1 722 155,59 | - | - | - | 1 722 155,59 | - |
| Иные закупки товаров, работ и услуг для обеспечения государственных (муниципальных) нужд | 200 | 240 | 1 722 155,59 | 1 722 155,59 | - | - | - | 1 722 155,59 | - |
| Прочая закупка товаров, работ и услуг | 200 | 244 | 1 722 155,59 | 1 722 155,59 | - | - | - | 1 722 155,59 | - |
| Социальное обеспечение и иные выплаты населению | 200 | 300 | 951,69 | 951,69 | - | - | - | 951,69 | - |
| Социальные выплаты гражданам, кроме публичных нормативных социальных выплат | 200 | 320 | 951,69 | 951,69 | - | - | - | 951,69 | - |
| Пособия, компенсации и иные социальные выплаты гражданам, кроме публичных нормативных обязательств | 200 | 321 | 951,69 | 951,69 | - | - | - | 951,69 | - |
| Иные бюджетные ассигнования | 200 | 800 | 166 835,00 | 166 835,00 | - | - | - | 166 835,00 | - |
| Уплата налогов, сборов и иных платежей | 200 | 850 | 166 835,00 | 166 835,00 | - | - | - | 166 835,00 | - |
| Уплата налога на имущество организаций и земельного налога | 200 | 851 | 162 351,00 | 162 351,00 | - | - | - | 162 351,00 | - |
| Уплата прочих налогов, сборов | 200 | 852 | 4 484,00 | 4 484,00 | - | - | - | 4 484,00 | - |
| Результат исполнения (дефицит / профицит) | 450 | x | - | 98 920,79 | - | - | - | 98 920,79 | x |

3. Источники финансирования дефицита средств учреждения


Форма 0503737 с. 3

| Наименование показателя | Код стро-ки | Код анали-тики | Утверждено плановых назначений | Исполнено плановых назначений | | | | | Сумма отклонения |
|---|-------------|----------------|--------------------------------|-------------------------------|------------------------|------------------------|------------------------|----------------|------------------|
| | | | | через лицевые счета | через банковские счета | через кассу учреждения | некассовыми операциями | итого | |
| 1 | 2 | 3 | 4 | 5 | 6 | 7 | 8 | 9 | 10 |
| Источники финансирования дефицита средств - всего (стр. 520 + стр.590+ стр. 620 + стр. 700 + стр. 730 + стр. 820 + стр. 830) | 500 | | - | -98 920,79 | - | - | - | -98 920,79 | 98 920,79 |
| в том числе: | | | | | | | | | |
| <i>Внутренние источники</i> | 520 | | | | | | | | |
| из них: | | | | | | | | | |
| <i>Движение денежных средств</i> | 590 | x | | | | | | | |
| поступление денежных средств прочие | 591 | 510 | | | | | | | |
| выбытие денежных средств | 592 | 610 | | | | | | | |
| <i>Внешние источники</i> | 620 | | | | | | | | |
| из них: | | | | | | | | | |
| <i>Изменение остатков средств</i> | 700 | x | - | -98 920,79 | - | - | - | -98 920,79 | 98 920,79 |
| увеличение остатков средств, всего | 710 | 510 | - | -26 581 619,43 | - | - | - | -26 581 619,43 | x |
| уменьшение остатков средств, всего | 720 | 610 | - | 26 482 698,64 | - | - | - | 26 482 698,64 | x |
| <i>Изменение остатков по внутренним оборотам средств учреждения</i> | 730 | x | | | | | | | |
| в том числе: | | | | | | | | | |
| увеличение остатков средств учреждения | 731 | 510 | | | | | | | x |
| уменьшение остатков средств учреждения | 732 | 610 | | | | | | | x |
| <i>Изменение остатков по внутренним расчетам</i> | 820 | x | | | | | | | |
| в том числе: | | | | | | | | | |
| увеличение остатков по внутренним расчетам (Кт 030404510) | 821 | | | | | | | | |
| уменьшение остатков по внутренним расчетам (Дт 030404610) | 822 | | | | | | | | |

| Наименование показателя | Код стр.о- ки | Код анали- тики | Утверждено плановых назначений | Исполнено плановых назначений | | | | | Сумма отклонения |
|---|---------------------|-----------------------|--------------------------------------|-------------------------------|------------------------|---------------------------|---------------------------|-------|------------------|
| | | | | через лицевые счета | через банковские счета | через кассу учреждения | некассовыми операциями | итого | |
| 1 | 2 | 3 | 4 | 5 | 6 | 7 | 8 | 9 | 10 |
| Изменение остатков расчетов по внутренним привлечениям средств | 830 | x | | | | | | | |
| в том числе: | | | | | | | | | |
| увеличение расчетов по внутреннему привлечению остатков средств (Кт 030406000) | 831 | | | | | | | | |
| уменьшение расчетов по внутреннему привлечению остатков средств (Дт 030406000) | 832 | | | | | | | | |

| 4. Сведения о возвратах остатков субсидий и расходов прошлых лет | | | | | | | |
|--|------------|---------------|-----------------------|------------------------|------------------------|------------------------|-------|
| Наименование показателя | Код строки | Код аналитики | Произведено возвратов | | | | |
| | | | через лицевые счета | через банковские счета | через кассу учреждения | некассовыми операциями | итого |
| 1 | 2 | 3 | 4 | 5 | 6 | 7 | 8 |
| Возвращено остатков субсидий прошлых лет, всего | 910 | x | - | - | - | - | - |
| Возвращено расходов прошлых лет, всего | 950 | | - | - | - | - | - |

Руководитель




ДОКУМЕНТ ПОДПИСАН
ЭЛЕКТРОННОЙ ПОДПИСЬЮ

Сертификат: 6AA7BCE0465790DA9001D3CF319BBD275E12C74F
Владелец: Ячменева Елена Юрьевна
Действителен: с 10.08.2020 по 10.11.2021
Дата подписи: 11.01.2021 11:04:18

Ячменева Елена Юрьевна

(расшифровка подписи)

Руководитель
финансово-
экономической службы




ДОКУМЕНТ ПОДПИСАН
ЭЛЕКТРОННОЙ ПОДПИСЬЮ

Сертификат: 71E638D1D46392D6EAA8724742A5B5AE31ED4349
Владелец: Белоусова Елена Александровна
Действителен: с 10.08.2020 по 10.11.2021
Дата подписи: 11.01.2021 11:04:07

(расшифровка подписи)

Главный бухгалтер



ДОКУМЕНТ ПОДПИСАН
ЭЛЕКТРОННОЙ ПОДПИСЬЮ

Сертификат: 71E638D1D46392D6EAA8724742A5B5AE31ED4349
Владелец: Белоусова Елена Александровна
Действителен: с 10.08.2020 по 10.11.2021
Дата подписи: 11.01.2021 11:04:00

Белоусова Елена Александровна

(расшифровка подписи)

Централизованная бухгалтерия

(наименование, ОГРН, ИНН,КПП, местонахождение)

Руководитель
(уполномоченное лицо)

(должность)

(подпись)

(расшифровка подписи)

Исполнитель

Директор

(должность)

(подпись)

Ячменева Елена Юрьевна

(расшифровка подписи)

(телефон, e-mail)

" " _____ 20 г.

Документ подписан электронной подписью. Дата представления 11.01.2021
Главный бухгалтер(Белоусова Елена Александровна),Руководитель финансово-экономической службы(Белоусова Елена Александровна),Руководитель(Ячменева Елена Юрьевна)