

14^я января 2020 г.

Наименование показателя	Единица измерения	Значение, утвержденное в государственном задании на 2016 год
Предоставление социального обслуживания в стационарной форме	человек	280
Предоставление социального обслуживания в стационарной форме	человек	105
ИТОГО		385

4. Перечень услуг (работ), относящихся в соответствии с уставом учреждения к основным видам деятельности учреждения, предоставление которых для физических и юридических лиц осуществляется за плату (далее - платные услуги)

- 1) социально- бытовые
- 2) социально- медицинские
- 3) социально- психологические
- 4) социально- педагогические
- 5) социально- трудовые
- 6) социально- правовые

5. Общая балансовая стоимость недвижимого государственного имущества на дату составления Плана: 103 040 809,76 рублей

в том числе: стоимость имущества, закрепленного собственником имущества за учреждением на праве оперативного управления

недвижимое имущество 28 264 660,13 рублей

непроизведенные активы 74 776 149,63 рублей

приобретенного учреждением за счет выделенных собственником имущества учреждения средств 0,00 рублей;

приобретенного учреждением за счет доходов, полученных от иной приносящей доход деятельности нет;

находящегося у учреждения на ином основании нет

6. Общая балансовая стоимость движимого государственного имущества на дату составления Плана 34 722 030,88 рублей.

в том числе балансовая стоимость особо ценного движимого имущества 9 264 837,47 рублей

7. Сведения об имуществе учреждения, переданном в аренду сторонним организациям нет

8. Сведения об имуществе, арендуемом учреждением или предоставленном учреждению по договору безвозмездного пользования нет

Главный бухгалтер


(подпись)


Ю.В.Логинова

(расшифровка подписи)

Ответственный

исполнитель

главный бухгалтер


(должность) (подпись)

Ю.В.Логинова

(34346)3-24-32

(расшифровка подписи) (телефон)


"14" января 2020 г.

(дата составления)


Справочная информация

Наименование показателя	Код строки	Сумма (тыс. руб.)
1	2	3
Объем публичных обязательств, всего	10	
в том числе:		
	20	
Кредиторская задолженность на начало очередного финансового года	40	17,33
Кредиторская задолженность на конец очередного финансового года	50	

Главный бухгалтер

 (подпись) Логинова Ю.В.
(расшифровка подписи)

Ответственный исполнитель

Главный бухгалтер  (подпись) Логинова Ю.В.
(должность) (расшифровка подписи)

8(34346) 3-24-32

(телефон)

«14» января 20 20 г.

(дата составления)

Показатели финансового состояния учреждения (подразделения)

на 01 января 20 20 г.
(последнюю отчетную дату)

№ п/п	Наименование показателя	Сумма, тыс. руб.
1	2	3
	Нефинансовые активы, всего:	111 303,49
	из них:	
	недвижимое имущество, всего:	103 040,81
	в том числе:	
	остаточная стоимость	23 492,01
	особо ценное движимое имущество, всего:	9 264,84
	в том числе:	
	остаточная стоимость	3 232,06
	Финансовые активы, всего:	268 899,00
	из них:	
	денежные средства учреждения, всего	92 530,88
	в том числе:	
	денежные средства учреждения на счетах	97 559,60
	денежные средства учреждения, размещенные на депозиты в кредитной организации	
	иные финансовые инструменты	
	дебиторская задолженность по доходам	190 123,81
	дебиторская задолженность по расходам	53,29
	Обязательства, всего:	295,06
	из них:	
	долговые обязательства	
	кредиторская задолженность:	17,33
	в том числе:	
	просроченная кредиторская задолженность	

Показатели по поступлениям и выплатам учреждения
на 01 января 2020г.

Объем финансового обеспечение, руб (с точностью до двух знаков после запятой - 0,00)											
Наименование показателя	Код строки	Код по бюджетной классификации и Российской Федерации, код целевой субсидии	Всего	в том числе:							
				субсидии на финансовое обеспечение выполнения государственного задания	целевые субсидии	субсидии на осуществление капитальных вложений	поступления от оказания услуг (выполнения работ) на платной основе и от иной	в рамках государственного задания, установленного учреждению	за рамками государственного задания, установленного учреждению	от иной приносящей доход деятельности	гранты
1	2	3	4	5	6	7	8	9	10	11	12
Поступления от доходов, всего	100	X	111 472 409,00	62 887 195,00	0,00		48 585 214,00	46 856 875,00		1 728 339,00	
в том числе:											
доходы от собственности (указать какие)	110			X	X	X		X	X		X
	111			X	X	X		X			X
доходы от оказания услуг, работ	120	130	111 709 116,00	62 887 195,00	X	X	48 821 921,00	46 856 875,00		1 965 046,00	X
субсидия на финансовое обеспечение выполнения государственного задания	121	131	62 887 195,00	62 887 195,00	X	X					
плата за стационарное социальное обслуживание	122	131	46 856 875,00				46 856 875,00				
коммунальное хозяйство	123	131	965 046,00				965 046,00			965 046,00	
сельское хозяйство	124	131	500 000,00				500 000,00			500 000,00	
деятельность мастерских	125	131	500 000,00				500 000,00			500 000,00	
доходы от штрафов, пеней, иных сумм принудительного изъятия	130			X	X	X		X	X		X
прочие доходы в том числе	140	189	-236 707,00				-236 707,00			-236 707,00	
пожертвования	141			X	X	X		X	X		X
гранты	142			X	X	X		X	X	X	
	143										
доходы от операций и активами	150	440	0,00	X	X	X	0,00	X	X	0,00	X
	152			X	X	X		X	X		X

иные субсидии, предоставленные из бюджета	160				X	0,00	X	X	X	X	X	X	X
выплаты по расходам, всего	200	X	112 598 050,13	63 045 726,37		473 032,00		49 079 291,76	46 957 797,09		2 121 494,67		
в том числе на выплаты персоналу, всего	210		55 880 000,00	45 800 000,00				10 080 000,00	10 000 000,00		80 000,00		
из них:													
оплата труда	211	111,211	55 880 000,00	45 800 000,00		X	X	10 080 000,00	10 000 000,00		80 000,00		
начисления на выплаты по оплате труда	212	119,213	18 730 787,98	15 505 187,98		X	X	3 225 600,00	3 200 000,00		25 600,00		
прочие выплаты	213	112,212	35 000,00	20 000,00		X	X	15 000,00	15 000,00				
из них:						X	X						
выплата пособия по уходу за ребенком до 1,5 лет	214												
командировочные расходы	215	112,226				X	X	0,00					
социальные и иные выплаты населению	220		200 000,00	200 000,00		X	X						
из них: Социальные пособия и компенсации персоналу в денежной форме	221	111,266	200 000,00	200 000,00		X	X						
уплату налогов, сборов и иных платежей, всего	230		851 967,00	825 538,39		X	X	26 428,61	26 428,61		0,00		
из них:													
налог на имущество	231	851,291	497 835,61	444 978,39		X	X	26 428,61	26 428,61				X
земельный налог	232	851,291	373 881,00	373 881,00		X	X	0,00					X
прочие налоги, сборы и иные платежи:	233		6 679,00	6 679,00		X	X	0,00					X
транспортный налог	234	852,291	6 679,00	6 679,00									
госпошлина	235	852,291	0,00			X	X	0,00					X
прочие экономические санкции		853,295						0,00					
расходы на закупку товаров, работ, услуг, всего (из табл. 2.1)	260	X	36 427 263,15	695 000,00				35 732 263,15	33 716 368,48		2 015 894,67		
из них:													
услуги связи	261	244,221	155 000,00	145 000,00		X	X	10 000,00	10 000,00				
транспортные услуги	262	244,222	35 000,00			X	X	35 000,00	35 000,00				
коммунальные услуги, всего	263	244,223	5 408 286,10	108 286,10		X	X	5 300 000,00	5 300 000,00				

[illegible]

Остаток средств на начало года	500	X	1 125 641,13	158 531,37	473 032,00		494 077,76	100 922,09		393 155,67	
Остаток средств на конец года	600	X	0,00	0,00	0,00		0,00	0,00		0,00	

Таблица 3

**Сведения о средствах, поступающих во временное распоряжение учреждения
на 01 января 20 20 г.**

Наименование показателя	Код строки	Сумма (руб., с точностью до двух знаков после запятой)	
		3	4
1	2	3	4
Остаток средств на начало года	10	96 433 952,78	
Остаток средств на конец года	20	100 858 956,63	
Поступление	30	16 134 344,51	
Выбытие	40	11 709 340,66	