


Решение наблюдательного совета

Утвердить отчетность за 2017 год
  
 (подпись)

 Банников А.В.  
 (расшифровка подписи)

М. п.

« 14 » марта 2018 г.

**ОТЧЕТ**

**о результатах деятельности государственного автономного учреждения социального обслуживания Свердловской области и об использовании закрепленного за ним государственного имущества**

**государственного автономного учреждения социального обслуживания населения Свердловской области «Нижнетагильский центр социального обслуживания ветеранов боевых действий и членов их семей» за период с 1 января по 31 декабря 2017 года**

**Раздел 1. Общие сведения об учреждении**

Полное наименование государственного учреждения	государственное автономное учреждение социального обслуживания населения Свердловской области «Нижнетагильский центр социального обслуживания ветеранов боевых действий и членов их семей»
Реквизиты правового акта, в соответствии с которым создано государственное учреждение	Постановление Правительства Свердловской области от 22.09.2015 № 845-ПП «О создании государственного автономного учреждения социального обслуживания населения Свердловской области «Нижнетагильский центр социального обслуживания ветеранов боевых действий и членов их семей»
Юридический адрес учреждения	622042, Свердловская область, г. Нижний Тагил, Восточный проезд, д. 19
Наименование органа, осуществляющего функции и полномочия учредителя	Министерство социальной политики Свердловской области
Руководитель (должность, фамилия, имя, отчество)	Директор Сорокина Вера Васильевна
Срок действия трудового договора с руководителем начало окончание	10 октября 2016 года 09 октября 2018 года

**1.1. Перечень основных видов деятельности, иных видов деятельности, осуществляемых в году, предшествующему отчетному, в отчетном году, в соответствии с его учредительными документами**

№ п/п	Код ОКВЭД	Вид деятельности
<b>Основные виды деятельности Учреждения</b>		
1	88 10	предоставление социальных услуг без обеспечения проживания престарелым и инвалидам
<b>Иные виды деятельности, не являющиеся основными</b>		
1	86 21	врачебная практика
2	86 90 9	деятельность среднего медицинского персонала
3	88	предоставление социальных услуг без обеспечения проживания

**1.2. Перечень услуг (работ), которые оказываются потребителям за плату в случаях, предусмотренных нормативными правовыми (правовыми) актами, с указанием потребителей указанных услуг (работ)**

№ п/п	Наименование услуги (работы)	Категории потребителей услуги (работы)	Нормативный правовой (правовой) акт
-------	------------------------------	--	-------------------------------------

1	2	3	4
1	Социальные услуги за плату - социально-медицинские, - социально-правовые, - социально-психологические	- ветераны, инвалиды боевых действий и члены их семей (мать, отец, жена, дети до 18 лет); - члены семей погибших, умерших военнослужащих (мать, отец, жена, дети до 18 лет); - родители погибших при исполнении обязательств военной службы; - граждане, попавшие в трудную жизненную ситуацию; - граждане пожилого возраста	Федеральный закон РФ от 28.12.2013 г. № 442-ФЗ, Устав ГАУ «Нижнетагильский ЦВБД»

1.3. Перечень разрешительных документов, на основании которых учреждение осуществляет деятельность (свидетельство о государственной регистрации учреждения, лицензии и другие разрешительные документы) в году, предшествующем отчетному, в отчетном году

№ п/п	Наименование документа	Реквизиты документа (№ и дата)	Срок действия документа
1	2	3	4
1	Устав ГАУ «Нижнетагильский ЦВБД»	Постановление Правительства Свердловской области от 22.09.2015 № 845-ПП	бессрочно
2	Лист записи ЕГРЮЛ	ГРН 2156623095935 от 06.10.2015	бессрочно
3	Лицензия на осуществление медицинской деятельности серия Н 0004098	ЛО-66-01-003767 от 17.12.2015	бессрочно

#### 1.4. Сведения о количестве штатных единиц учреждения

1.4. Сведения о количестве штатных единиц (участники)											
Категория сотрудников	Количество штатных единиц		Фактическая численность		Уровень образования						Причины изменения количества штатных единиц
					высшее		среднее специальное		прочее		
	на начало года	на конец года	на начало года	на конец года	на начало года	на конец года	на начало года	на конец года	на начало года	на конец года	
1	2	3	4	5	6	7	8	9	10	11	12
Количество штатных единиц	27	27,5	22	20	10	8	6	5	7	7	введено 0,5 ставки психолога

#### 1.5. Средняя заработная плата сотрудников учреждения

Наименование показателя	Значение показателя	
	Год, предшествующий отчетному	Отчетный год
1	2	3
Средняя (годовая) заработная плата, рублей	21882,86	22811,64

#### 1.6. Состав наблюдательного совета государственного автономного учреждения

Состав наблюдательного совета государственного автономного учреждения в году, предшествующем отчетному		
Номер строки	Фамилия, имя, отчество	Должность
1	2	3
1	Банников Андрей Викторович	председатель Нижнетагильского городского отделения Общероссийской общественной организации «Российский Союз ветеранов Афганистана» (по согласованию)
2	Брылин Александр Геннадьевич	заместитель начальника отдела технологий социального обслуживания граждан Министерства социальной политики Свердловской области
3	Гешель Николай Федорович	председатель Нижнетагильского отделения региональной общественной организации ветеранов пограничных войск свердловской области «Граница» (по согласованию)
4	Каракулов Дмитрий Владимирович	главный специалист отдела по работе с земельными участками, собственностью на которые не разграничена, Департамента земельных отношений Министерства по управлению государственным имуществом Свердловской области

5	Копцева Вера Петровна	главный бухгалтер государственного автономного учреждения социального обслуживания населения Свердловской области «Нижнетагильский центр социального обслуживания ветеранов боевых действий и членов их семей»
6	Пегухова Мария Юрьевна	юрисконсульт государственного автономного учреждения социального обслуживания населения Свердловской области «Нижнетагильский центр социального обслуживания ветеранов боевых действий и членов их семей»

**Состав наблюдательного совета государственного автономного учреждения в отчетном году**

Номер строки	Фамилия, имя, отчество	Должность
1	2	3
1	Банников Андрей Викторович	председатель Нижнетагильского городского отделения Общероссийской общественной организации «Российский Союз ветеранов Афганистана»
2	Гешель Николай Федорович	председатель Нижнетагильского отделения региональной общественной организации ветеранов пограничных войск свердловской области «Граница»
3	Каракулов Дмитрий Владимирович	главный специалист отдела по работе с земельными участками, собственность на которые не разграничена, департамента земельных отношений Министерства по управлению государственным имуществом Свердловской области
4	Копцева Вера Петровна	главный бухгалтер государственного автономного учреждения социального обслуживания населения Свердловской области «Нижнетагильский центр социального обслуживания ветеранов боевых действий и членов их семей»
5	Попова Наталья Викторовна	специалист по социальной работе государственного автономного учреждения социального обслуживания населения Свердловской области «Нижнетагильский центр социального обслуживания ветеранов боевых действий и членов их семей»
6	Пугов Могомет Юсупович	главный специалист отдела технологий социального обслуживания граждан Министерства социальной политики Свердловской области

**Раздел 2. Результат деятельности учреждения**

**2.1. Сведения о балансовой (остаточной) стоимости нефинансовых активов (в рублях в части показателей, имеющих денежное выражение)**

Номер строки	Наименование показателей	Значение показателя		
		Год, предшествующий отчетному	Отчетный год	Изменение, %
1	2	3	4	5
1	Балансовая (остаточная) стоимость нефинансовых активов, рублей			
2	Балансовая стоимость, рублей	9100878,24	9497191,37	4,35
3	Остаточная стоимость, рублей	823589,43	655114,06	20,46

2.2. Общая сумма выставленных требований в возмещение ущерба по недостаткам и хищениям материальных ценностей, денежных средств, а также от порчи материальных ценностей (установлено за год) — 0 рублей.

2.3. Изменения (увеличение, уменьшение) дебиторской и кредиторской задолженности учреждения в разрезе поступлений (выплат), предусмотренных Планом финансово-хозяйственной деятельности государственного учреждения (далее – План) относительно предыдущего отчетного года (в процентах) с указанием причин образования просроченной кредиторской задолженности, а также дебиторской задолженности, нереальной к взысканию, в том числе по видам финансового обеспечения, а также дебиторской задолженности, нереальной к взысканию, в том числе по видам финансового обеспечения (в рублях в части показателей, имеющих денежное выражение)

Номер строки	Наименование показателей	Значение показателя			Примечание
		Год, предшествующий отчетному	Отчетный год	Изменение, %	
1*	2	3	4	5	6
1	Дебиторская задолженность в разрезе поступлений (выплат), всего (стр.2+стр.3):				
2.	Дебиторская задолженность по доходам	8729000,00	0,00		
2.1.	Дебиторская задолженность по доходам, начисленным за счет субсидии на финансовое обеспечение выполнения государственного задания	8729000,00	0,00	100	
2.2.	Дебиторская задолженность по доходам, полученным за счет целевых субсидий	0,00	0,00		
2.3.	Дебиторская задолженность по доходам, полученным за счет поступлений от оказания услуг (выполнения работ) на платной основе, от иной приносящей доход деятельности, грантов	0,00	0,00		

3	Дебиторская задолженность по выданным авансам, всего	2625,71	3445,74		
	в том числе:				
	по оплате труда	0,00	0,00		
	по начислениям на выплаты по оплате труда	0,00	0,00		
	по прочим выплатам	0,00	0,00		
	по социальным и иным выплатам населению	0,00	0,00		
	по услугам связи	0,00	0,00		
	по транспортным услугам	0,00	0,00		
	по коммунальным услугам	0,00	1770,13	0	
	по работам, услугам по содержанию имущества	0,00	0,00		
	по прочим работам, услугам	0,00	0,00		
	по прочим расходам, в том числе по налогам, сборам и иным платежам	0,00	0,00		
	по приобретению основных средств	0,00	0,00		
	по приобретению материальных запасов	2625,71	1675,61	36,18	
4	Дебиторская задолженность, нереальная к взысканию	0,00	0,00		
5	Кредиторская задолженность по расчетам – всего,	0,00	0,00		
	в том числе:				
	по оплате труда	0,00	0,00		
	по начислениям на выплаты по оплате труда	0,00	0,00		
	по прочим выплатам	0,00	0,00		
	по социальным и иным выплатам населению	0,00	0,00		
	по услугам связи	0,00	0,00		
	по транспортным услугам	0,00	0,00		
	по коммунальным услугам	0,00	0,00		
	по арендной плате	0,00	0,00		
	по работам, услугам по содержанию имущества	0,00	0,00		
	по прочим работам, услугам	0,00	0,00		

	по прочим расходам, в том числе по налогам, сборам и иным платежам	0,00	0,00		
	по приобретению основных средств	0,00	0,00		
	по приобретению материальных запасов	0,00	0,00		
6	Просроченная кредиторская задолженность, итого	0,00	0,00		

При отсутствии числовых значений строки не заполняются

#### 2.4. Суммы доходов, полученных учреждением от оказания платных услуг (выполнения работ)

Номер строки	Наименование услуги (работы)	Суммы доходов, полученных от оказания (выполнения) платных услуг (работ), рублей
1	2	3
1	Социальные услуги за плату: - социально-медицинские; социально-правовые; социально-психологические	274577,00

#### 2.5. Сведения об исполнении государственного задания на оказание государственных услуг (выполнение работ) за отчетный финансовый год

Номер строки	Наименование услуги (работы) в соответствии с доведенным государственным заданием	Объем предоставляемых государственных услуг за год, предшествующий отчетному, в натуральных показателях		Объем финансового обеспечения за год, предшествующий отчетному, рублей	
		задание	информация об исполнении	план	факт
1	2	3	4	5	6
1	Предоставление социального обслуживания в полустационарной форме включая оказание социально-бытовых услуг, социально-медицинских услуг, социально-психологических услуг, социально-педагогических услуг, социально-трудовых услуг, социально-правовых услугах, услуг в целях повышения коммуникативного потенциала получателей социальных услуг, имеющих ограничения жизнедеятельности, в том числе детей-инвалидов, срочных социальных услуг	2419	2419	7704654,00	7705630,38
2	Предоставление консультационных и методических услуг	257	257	18500,00	18500,00

Номер строки	Наименование услуги (работы) в соответствии с доведенным государственным заданием	Объем предоставляемых государственных услуг за отчетный год, в натуральных показателях		Объем финансового обеспечения за отчетный год, рублей	
		задание	информация об исполнении	план	факт
1	2	3	4	5	6
1	Предоставление социального обслуживания в полустационарной форме включая оказание социально-бытовых услуг, социально-медицинских услуг, социально-психологических услуг, социально-педагогических услуг, социально-трудовых услуг, социально-правовых услугах, услуг в целях повышения коммуникативного потенциала получателей социальных услуг, имеющих ограничения жизнедеятельности, в том числе детей-инвалидов, срочных социальных услуг	2419	2419	8779000,00	8779000,00

#### 2.6. Средний размер платы (цена, тариф) на платные услуги (работы) за единицу услуги, оказываемые потребителям (в динамике в течение отчетного периода)

Номер строки	Наименование услуги (работы) в соответствии с доведенным государственным заданием	за год, предшествующий отчетному	Период			
			I кв.	II кв.	III кв.	IV кв.

			Цена (тариф)	Цена (тариф)	Изменение, %	Цена (тариф)	Изменение, %	Цена (тариф)	Изменение, %
1	2	3	4	5	6	7	8	9	10
1	Предоставление социального обслуживания в полустационарной форме включая оказание социально-бытовых услуг, социально-медицинских услуг, социально-психологических услуг, социально-педагогических услуг, социально-трудовых услуг, социально-правовых услугах, услуг в целях повышения коммуникативного потенциала получателей социальных услуг, имеющих ограничения жизнедеятельности, в том числе детей-инвалидов, срочных социальных услуг	3185,46	3396,71	3396,71	0	3385,54	0,33	3436,41	1,50

### 2.7. Общее количество потребителей, воспользовавшихся услугами (работами) учреждения

Номер строки	Наименование услуги (работы) в соответствии с доведенным государственным заданием	Общее количество потребителей по всем видам услуг, человек		Количество потребителей, воспользовавшихся бесплатными услугами (работами), человек		Количество потребителей, воспользовавшихся частично платными услугами (работами), человек		Количество потребителей, воспользовавшихся полностью платными услугами (работами), человек	
		за год, предшествующий отчетному	за отчетный год	за год, предшествующий отчетному	за отчетный год	за год, предшествующий отчетному	за отчетный год	за год, предшествующий отчетному	за отчетный год
1	2	3	4	5	6	7	8	9	10
1	предоставление социального обслуживания в полустационарной форме включая оказание социально-бытовых услуг, социально-медицинских услуг, социально-психологических услуг, социально-педагогических услуг, социально-трудовых услуг, социально-правовых услугах, услуг в целях повышения коммуникативного потенциала получателей социальных услуг, имеющих ограничения жизнедеятельности, в том числе детей-инвалидов, срочных социальных услуг	2419	2419	1865	1820	0	0	554	599
2	предоставление консультационных и методических услуг	257	0	257	0	0	0	0	0
	Всего	2676	2419	2122	1820	0	0	554	599

### 2.8. Сведения о количестве жалоб потребителей и принятых по результатам их рассмотрения мерах

Номер строки	Количество жалоб потребителей	Информация о принятых мерах по результатам рассмотрения жалоб потребителей
1	2	3
-	-	-

### 2.9. Суммы кассовых и плановых поступлений и выплат, предусмотренных Планом

Наименование показателя	Код по бюджетной классификации Российской Федерации, код целевой субсидии	Суммы плановых поступлений и выплат							Суммы кассовых поступлений (с учетом возвратов) и выплат (с учетом восстановленных кассовых выплат)							Исполнение, %	Примечание
		Всего	в том числе:						Всего	в том числе:							
			субсидия на финансовое обеспечение выполнения государственного задания	Целевые субсидии	поступления от оказания услуг (выполнения работ) на платной основе и от иной приносящей доход деятельности, в том числе:					субсидия на финансовое обеспечение выполнения государственного задания	Целевые субсидии	поступления от оказания услуг (выполнения работ) на платной основе и от иной приносящей доход деятельности, в том числе:					
					в рамках государственного задания, установленного учреждению	за рамками государственного задания, установленного учреждению	от приносящей доход деятельности	иной деятельности				примы	в рамках государственного задания, установленного учреждению	за рамками государственного задания, установленного учреждению	от иной приносящей доход деятельности		
1	2	3	4	5	6	7	8	9	10	11	12	13	14	15	16	17	18



1	2	3	4	5	6	7	8	9	10	11	12	13	14	15	16	17	18
Поступления от доходов, всего	X	9220777,00	8779000,00	167000,00	274777,00	0,00	0,00	0,00	9220777,00	8779000,00	167000,00	274777,00	0,00	0,00	0,00	100	
доходы от оказания услуг, работ	130	274777,00	0,00	X	274777,00	0,00	0,00	X	274777,00	0,00	X	274777,00	0,00	0,00	X	100	
доходы от штрафов, пени, иных сумм принудительного изъятия		0,00	X	X	X	X	0,00	X	0,00	X	X	X	X	0,00	X		
прочие доходы		0,00	0,00	0,00	0,00	0,00	0,00	0,00	0,00	0,00	0,00	0,00	0,00	0,00	0,00		
в том числе: пожертвования		0,00	X	X	X	X	0,00	X	0,00	X	X	X	X	0,00	X		
гранты		0,00	X	X	X	X	X	0,00	0,00	X	X	X	X	X			
доходы от операций с активами		0,00	X	X	X	X	0,00	0,00	0,00	X	X	X	X	0,00	X		
в том числе: доходы от сдачи металлолома		0,00	X	X	X	X	0,00	X	0,00	X	X	X	X	0,00	X		
иные субсидии, предоставляемые из бюджета (в соответствии с заключенным соглашением о предоставлении субсидий на иные цели.)	015.3.980-00002	167000,00	X	167000,00	X	X	X	X	167000,00	X	167000,00	X	X	X	X	100	
Поступление финансовых активов, всего	КВР 119 КОСГУ 213	100022,34	0,00	0,00	0,00	0,00	0,00	0,00	0,00	100022,34	0,00	0,00	0,00	0,00	0,00		
в том числе: прочие поступления		100022,34	0,00	0,00	0,00	0,00	0,00	0,00	0,00	100022,34	0,00	0,00	0,00	0,00	0,00		
выплаты по расходам, всего		9220777,00	8779000,00	167000,00	274777,00	0,00	0,00	0,00	9220777,00	8779000,00	167000,00	274777,00	0,00	0,00	0,00	100	
в том числе на выплаты персоналу всего		6614361,69	6588881,69	0,00	25480,00	0,00	0,00	0,00	0,00	0,00	0,00	13500,00	0,00	0,00	0,00		
из них: оплата труда	КВР 111 КОСГУ 211	5144510,19	5131010,19	X	13500,00	0,00	0,00	0,00	5144510,19	5131010,19	X	13500,00	0,00	0,00	0,00	100	
прочие выплаты	КВР 112 КОСГУ 212	14692,02	2712,02	X	11980,00	0,00	0,00	0,00	14692,02	2712,02	X	11980,00	0,00	0,00	0,00	100	
начисления на выплаты по оплате труда	КВР 119 КОСГУ 213	1455159,48	1455159,48	X	0,00	0,00	0,00	0,00	0,00	0,00	X	0,00	0,00	0,00	0,00	X	
из них: выплата пособия по уходу за ребенком до 1,5 лет	КВР 119 КОСГУ 213	253144,41	253144,41	X	0,00	0,00	0,00	0,00	253144,41	253144,41	X	0,00	0,00	0,00	0,00		
командировочные расходы	КВР 112 КОСГУ 212	11980,00	0,00	X	11980,00	0,00	0,00	0,00	11980,00	0,00	X	11980,00	0,00	0,00	0,00	100	
социальные и иные выплаты населению		0,00	0,00	X	0,00	0,00	0,00	0,00	0,00	0,00	X	0,00	0,00	0,00	0,00		
уплату налогов, сборов и иных платежей, всего	290	106565,82	101216,36	X	5349,46	0,00	0,00	X	106565,82	101216,36	X	5349,46	0,00	0,00	X	100	
из них: налог на имущество	КВР 851 КОСГУ 290	12980,00	12980,00	X	0,00	0,00	0,00	X	12980,00	12980,00	X	0,00	0,00	0,00	X	100	
земельный налог	КВР 851 КОСГУ 290	88236,36	88236,36	X	0,00	0,00	0,00	X	88236,36	88236,36	X	0,00	0,00	0,00	X	100	

1	2	3	4	5	6	7	8	9	10	11	12	13	14	15	16	17	18
прочие налоги, сборы и иные платежи (транспортный налог)	КВР 852 КОСГУ 290	4607,00	0,00	X	4607,00	0,00	0,00	X	4607,00	0,00	X	4607,00	0,00	0,00	X	100	
уплата иных платежей (пени)	КВР 853 КОСГУ 290	742,46	0,00	0,00	742,46	0,00	0,00	0,00	742,46	0,00	0,00	742,46	0,00	0,00	0,00	100	
расходы на закупку товаров, работ, услуг, всего		2499849,49	2088901,95	167000,00	243947,54	0,00	0,00	0,00	2499849,49	2088901,95	167000,00	243947,54	0,00	0,00	0,00		
из них: услуги связи	КВР 244 КОСГУ 221	58996,33	57815,73	X	1180,60	0,00	0,00	0,00	58996,33	57815,73	X	1180,60	0,00	0,00	0,00	100	
транспортные услуги		0,00	0,00	X	0,00	0,00	0,00	0,00	0,00	0,00	X	0,00	0,00	0,00	0,00		
коммунальные услуги	КВР 244 КОСГУ 223	339194,33	39194,33	X	0,00	0,00	0,00	0,00	339194,33	339194,33	X	0,00	0,00	0,00	0,00	100	
арендная плата		0,00	0,00	X	0,00	0,00	0,00	0,00	0,00	0,00	X	0,00	0,00	0,00	0,00		
работы, услуги по содержанию имущества, всего	КВР 244 КОСГУ 225	889564,09	867740,84	0,00	21823,25	0,00	0,00	0,00	889564,09	867740,84	0,00	21823,25	0,00	0,00	0,00	100	
в том числе: текущий ремонт зданий и сооружений		389089,80	374559,80	0,00	14530,00	0,00	0,00	0,00	389089,80	374559,80	0,00	14530,00	0,00	0,00	0,00		
прочие работы, услуги	КВР 244 КОСГУ 226	271888,92	255694,92	0,00	16194,00	0,00	0,00	0,00	271888,92	255694,92	0,00	16194,00	0,00	0,00	0,00	100	
прочие расходы	КВР 244 КОСГУ 290	17423,10	0,00	0,00	17423,10	0,00	0,00	0,00	17423,10	0,00	0,00	17423,10	0,00	0,00	0,00	100	
увеличение стоимости основных средств	КВР 244 КОСГУ 310	250221,98	190446,35	0,00	59775,63	0,00	0,00	0,00	250221,98	190446,35	0,00	59775,63	0,00	0,00	0,00	100	
увеличение стоимости материальных запасов, всего	КВР 244 КОСГУ 340	672560,74	378229,78	167000,00	127550,96	0,00	0,00	0,00	672560,74	378229,78	167000,00	127550,96	0,00	0,00	0,00	100	
из них: приобретение продуктов питания		13813,67	0,00	0,00	13813,67	0,00	0,00	0,00	13813,67	0,00	0,00	13813,67	0,00	0,00	0,00		
приобретение медикаментов		0,00	0,00	0,00	0,00	0,00	0,00	0,00	0,00	0,00	0,00	0,00	0,00	0,00	0,00		
Выбытие финансовых активов, всего		0,00	0,00	0,00	0,00	0,00	0,00	0,00	0,00	0,00	0,00	0,00	0,00	0,00	0,00		
в том числе: прочие выбытия		0,00	0,00	0,00	0,00	0,00	0,00	0,00	0,00	0,00	0,00	0,00	0,00	0,00	0,00		
Остаток средств на начало года		0,00	0,00	0,00	0,00	0,00	0,00	0,00	0,00	0,00	0,00	0,00	0,00	0,00	0,00		
Остаток средств на конец года		0,00	0,00	0,00	0,00	0,00	0,00	0,00	0,00	0,00	0,00	0,00	0,00	0,00	0,00		

2.10. Объем финансового обеспечения развития государственного автономного учреждения в рамках программ, утвержденных в установленном порядке (субсидии на иные цели, субсидии на осуществление капитальных вложений)

Номер строки	Наименование мероприятия	Объем финансового обеспечения за год, предшествующий отчетному		Объем финансового обеспечения за отчетный год	
		план	факт	план	факт
1	2	3	4	5	6
1	Расходы на оказание социальных услуг по временному обеспечению техническими средствами ухода, реабилитации и адаптации отдельных категорий граждан (закупка, ремонт, проверка и обслуживание технических средств реабилитации) в соответствии с Постановлением	11000,00	11000,00	0,00	0,00



2	Субсидии на приобретение, ремонт, поверку, обслуживание технических средств реабилитации, адаптации и ухода для оказания социальных услуг по временному обеспечению техническими средствами реабилитации, адаптации и уход за счет бюджета с учетом софинансирования из федерального бюджета в форме субсидии	0,00	0,00	167000,00	167000,00
---	---	------	------	-----------	-----------

2.11. Общие суммы прибыли государственного автономного учреждения после налогообложения в отчетном периоде, образовавшейся в связи с оказанием государственным автономным учреждением частично платных и полностью платных услуг (работ)

Номер строки	Наименование показателя	Год, предшествующий отчетному	Отчетный год
1	2	3	4
1	Общая сумма прибыли после налогообложения в отчетном периоде, образовавшаяся в связи с оказанием государственным автономным учреждением услуг (работ), всего, в том числе:	0	0
	от оказания частично платных услуг (работ), рублей	0	0
	от оказания полностью платных услуг (работ), рублей	0	0

### Раздел 3. Об использовании имущества, закрепленного за учреждением

#### 3.1. Общая балансовая (остаточная) стоимость имущества государственного автономного учреждения Свердловской области

Номер строки	Наименование показателя	На начало отчетного года		На конец отчетного года	
		Балансовая стоимость	Остаточная стоимость	Балансовая стоимость	Остаточная стоимость
1	2	3	4	5	6
1	Общая балансовая (остаточная) стоимость имущества государственного автономного учреждения, находящегося у учреждения на праве оперативного управления всего, в том числе	9100878,24	9497191,37	823589,43	655114,06
1.1	Общая балансовая (остаточная) стоимость недвижимого имущества, находящегося у учреждения на праве оперативного управления	5172654,08	523540,84	5172654,08	497363,80
1.2	Общая балансовая (остаточная) стоимость особо ценного движимого имущества, находящегося у учреждения на праве оперативного управления	773300,00	195729,64	773300,00	74000,00
2	Общая балансовая (остаточная) стоимость недвижимого имущества, находящегося у учреждения на праве оперативного управления и переданного в аренду	0,00	0,00	0,00	0,00
3	Общая балансовая (остаточная) стоимость недвижимого имущества, находящегося у учреждения на праве оперативного управления и переданного в безвозмездное пользование	0,00	0,00	0,00	0,00
4	Общая балансовая (остаточная) стоимость движимого имущества, находящегося у учреждения на праве оперативного управления	2216123,92	104318,95	2315714,63	83750,26
5	Общая балансовая (остаточная) стоимость движимого имущества, находящегося у учреждения на праве оперативного управления и переданного в аренду	0,00	0,00	0,00	0,00
6	Общая балансовая (остаточная) стоимость движимого имущества, находящегося у учреждения на праве оперативного управления и переданного в безвозмездное пользование	0,00	0,00	0,00	0,00

#### 3.2. Сведения о недвижимом имуществе, находящемся у учреждения на праве оперативного управления

Номер строки	Наименование объектов недвижимого имущества	Количество объектов		Общая площадь, кв. м	
		на начало отчетного года	на конец отчетного года	на начало отчетного года	на конец отчетного года
1	2	3	4	5	6

1	Здания административное здание (г.Нижний Тагил, Восточный проезд, д.19)	1	1	600,7	600,7
---	---	---	---	-------	-------

## 3.3. Сведения о недвижимом имуществе, находящемся у учреждения на праве оперативного управления и переданного в аренду

Номер строки	Наименование объектов недвижимого имущества, переданного в аренду в отчетном году	Общая площадь объектов недвижимого имущества, переданных в аренду, кв. м		Основание (дата и номер договора аренды, срок действия, наименование арендатора)	Доходы, полученные от сдачи имущества в аренду, тыс. рублей	Доходы, полученные от возмещения расходов на коммунальное обслуживание и эксплуатационные услуги
		на начало отчетного года	на конец отчетного года			
1	2	3	4	5	6	7

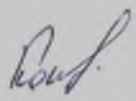
## 3.4. Сведения о недвижимом имуществе, находящемся у учреждения на праве оперативного управления и переданного в безвозмездное пользование

Номер строки	Наименование объектов недвижимого имущества, переданного в безвозмездное пользование в отчетном году	Общая площадь объектов недвижимого имущества, кв. м		Доходы, полученные от возмещения расходов на коммунальное обслуживание и эксплуатационные услуги, рублей
		на начало отчетного года	на конец отчетного года	
1	2	3	4	5

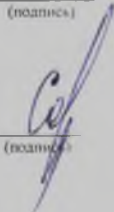
## 3.5. Сведения о земельных участках

Номер строки	Адрес	Площадь, кв. м	Кадастровая стоимость, руб	Документ (свидетельство), подтверждающий право пользования земельным участком (данные заполняются по всем земельным участкам, как с оформленным правом пользования, так и неоформленным)	Площадь земельного участка, используемая при оказании государственной услуги (выполнении работы)	Площадь земельного участка, не используемая при оказании государственной услуги (выполнении работы)
1	2	3	4	5	6	7
1	Свердловская область, г. Нижний Тагил, Восточный проезд, д.19	3751	2941046,57	свидетельство о государственной регистрации права	3751 кв. м	0

Главный бухгалтер государственного учреждения Свердловской области

  
(подпись) Копцева В.П.  
(расшифровка подписи)

Руководитель государственного учреждения Свердловской области

  
(подпись) Сорокина В.В.  
(расшифровка подписи)