



Утверждаю:
Директор ЦАУ «КЦСОН
Слобода – Туринского района»
Е.А.Шорикова
«02» октября 2018 года

Отчет об исполнении государственного задания на оказание государственных услуг (выполнение работ) за 3 квартал 2018 года

Составил: Назарова Н.П., заместитель
директора по социальной
работе

с. Туринская Слобода, 2018 год

СТАЦИОНАРНАЯ ФОРМА СОЦИАЛЬНОГО ОБСЛУЖИВАНИЯ
3 КВАРТАЛ 2018 ГОДА

ИТОГО ПО СТАЦИОНАРНОЙ ФОРМЕ СОЦИАЛЬНОГО
ОБСЛУЖИВАНИЯ:

1. Бесплатно, все категории граждан: $3,7(\text{ОСР}) + 0,1(\text{СРО}) + 0,9(\text{ОВП}) = 4,7$ чел.;
2. Платно, гражданин, частично утративший способность к самообслуживанию: $3,5(\text{СРО}) + 6,8(\text{ОВП}) = 10,3$ чел.;
3. Платно, гражданин, полностью утративший способность к самообслуживанию: $1,25(\text{ОВП})$.

Отделение социальной реабилитации (временный приют)
3 квартал 2018 года

Месяц	Ед. измерения	Показатель	Количество	% исполнения
Июль	Койко-дни	План	420	103%
		Факт	433	
Август	Койко-дни	План	420	107%
		Факт	451	
Сентябрь	Койко-дни	План	420	107%
		Факт	450	
Итого за 3 квартал	Койко-дни	План	1260	106%
		Факт	1334	
Расчет исполнения ГЗ за 3 квартал 2018 г.				
Бесплатно, все категории граждан 1334 к-д/ кв.:3 мес.=444,7 к-д/мес.:30 дн.= 14,8чел.*0,25= 3,7 чел.				

Ознакомлен зав. отделением: Зарев /Заровнятных С.Г./

Социально – реабилитационное отделение
3 квартал 2018 года

Заезд	Ед. измерения	Показатель	Количество	% исполнения
12	Койко-дни	План	154	107%
		Факт	165 (платно)	
13	Койко-дни	План	196	123%
		Факт	241(платно)	
14	Койко-дни	План	196	129 %
		Факт	252 (платно)	
15	Койко-дни	План	196	87%
		Факт	170 28 (бесплатно) 142 (платно)	
16	Койко-дни	План	196	50%
		Факт	98 14 (бесплатно) 84 (платно)	
17	Койко-дни	План	196	83%
		Факт	162 (платно)	
18	Койко-дни	План	56	71%
		Факт	40 (платно)	
Итого за 3 квартал	Койко/ дни	План	1190	95%
		Факт	Итого – 1128, в том числе	
			<u>42 – бесплатно</u>	
			<u>1086 – платно</u> , граждане, частично утратившие способность к самообслуживанию	

Расчет исполнения ГЗ за 3 квартал 2018 г.

Бесплатно, все категории граждан 42 к-д/ кв.:3 мес.=14 к-д/мес.:25,7 дн.=
0,5 чел.*0,25= 0,1 чел.

Платно, гражданин, частично утративший способность к самообслуживанию 1086 к-д/ кв.:3 мес.=362 к-д/мес.:25,7 дн.= 14,08 чел.*0,25= 3,5 чел.

Ознакомлен: _____ /Рябкова М.В./

Отделение временного пребывания граждан пожилого возраста и инвалидов
3 квартал 2018 года

Месяц	Ед. измерения	Показатель	Количество	% исполнения
Июль	Койко-дни	План	1170	88 %
		Факт	Итого – 1027 , в том числе	
			93 – <u>бесплатно</u>	
			140 – <u>платно</u> граждане, полностью утратившие способность к самообслуживанию	
			794 – <u>платно</u> , граждане, частично утратившие способность к самообслуживанию	
Август	Койко-дни	План	1170	95%
		Факт	Итого – 1108 , в том числе	
			124 – <u>бесплатно</u>	
			152 – <u>платно</u> граждане, полностью утратившие способность к самообслуживанию	
			832 – <u>платно</u> , граждане, частично утратившие способность к самообслуживанию	
Сентябрь	Койко-дни	План	1170	95%
		Факт	Итого – 1116 , в том числе	
			120 – <u>бесплатно</u>	
			158 – <u>платно</u> граждане, полностью	


			утратившие способность к самообслуживанию	
			838 – <u>платно</u> , граждане, частично утратившие способность к самообслуживанию	
Итого за 3 квартал	Койко-дни	План	3510	93%
		Факт	Итого – 3251 , в том числе	
			337 – <u>бесплатно</u>	
			450 – <u>платно</u> граждане, полностью утратившие способность к самообслуживанию	
			2464 – <u>платно</u> , граждане, частично утратившие способность к самообслуживанию	

Расчет исполнения ГЗ за 3 квартал 2018 г.

Бесплатно, все категории граждан 337 к-д/ кв.:3 мес.=112 к-д/мес.:30 дн.=
3,7 чел.*0,25= 0,9 чел.

Платно, гражданин, частично утративший способность к самообслуживанию 2464
к-д/ кв.:3 мес.=821 к-д/мес.:30 дн.= 27 чел.*0,25= 6,8чел.

Платно, гражданин, полностью утративший способность к самообслуживанию 450
к-д/ кв.:3 мес.=150 к-д/мес.:30 дн.= 5 чел.*0,25= 1,25 чел

Ознакомлен зав. отделением:  /Гаева Н.А./

ФОРМА СОЦИАЛЬНОГО ОБСЛУЖИВАНИЯ НА ДОМУ
3 КВАРТАЛ 2018 ГОДА

Отделения социального обслуживания на дому
3 квартал 2018 года

Месяц	Ед. измерения	Показатель	Количество	% исполнения
Июль	Чел.	План	Итого: 105, в том числе:	105%
			44,5 – бесплатно;	
			0,5 – платно, гражданин, полностью утративший способность к самообслуживанию;	
		Факт	60- платно, гражданин, частично утративший способность к самообслуживанию.	
			Итого: 110, в том числе:	
			<u>Бесплатно:</u> 188 чел.:4 кв.=47 чел.;	
Август	Чел.	План	<u>Платно, гражданин, полностью утративший способность к самообслуживанию:</u> 2 чел.:4 кв.= 0,5 чел.;	105%
			<u>Платно, гражданин, частично утративший способность к самообслуживанию:</u> 250 чел.:4 кв.=62,5 чел.	
			Итого: 105, в том	

				числе:	
				44,5 – бесплатно;	
				0,5 – платно, гражданин, полностью утративший способность к самообслуживанию;	
				60- платно, гражданин, частично утративший способность к самообслуживанию.	
				Факт	
				Итого: 109,75, в том числе:	
				Бесплатно: 189 чел.:4 кв.=47,25 чел.;	
				Платно, гражданин, полностью утративший способность к самообслуживанию: 2 чел.:4 кв.= 0,5 чел.;	
				Платно, гражданин, частично утративший способность к самообслуживанию: 248 чел:4 кв.=62 чел.	
Сентябрь	Чел.	План		Итого: 105, в том числе:	105%
				44,5 – бесплатно;	
				0,5 – платно, гражданин, полностью утративший способность к самообслуживанию;	
				60- платно, гражданин,	

			частично утративший способность к самообслуживанию.	
		Факт	Итого: 110,5, в том числе:	
			<u>Бесплатно:</u> 190 чел.:4 кв.=47,5 чел.;	
			<u>Платно, гражданин, полностью утративший способность к самообслуживанию:</u> 2 чел.:4 кв.= 0,5 чел.;	
Итого за 3 квартал	Чел.	План	<u>Платно, гражданин, частично утративший способность к самообслуживанию:</u> 250 чел.:4 кв.=62,5 чел.	
			Итого: 105, в том числе:	
			44,5 – бесплатно;	
			0,5 – платно, гражданин, полностью утративший способность к самообслуживанию;	
		Факт	60- платно, гражданин, частично утративший способность к самообслуживанию.	
			Итого: 110, в том числе:	105%
			<u>Бесплатно:</u> 189:4 кв.=47,25 чел.;	
			<u>Платно, гражданин,</u>	

		полностью утративший способность к самообслуживанию: 2:4 кв.= 0,5 чел.;
		Платно, гражданин, частично утративший способность к самообслуживанию: 249 чел.:4 кв.=62,25

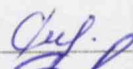


Расчет исполнения ГЗ за 3 квартал 2018 г.

Бесплатно, все категории граждан: $(188+189+190)=567$ чел.: $3=189:4$ кв.=47,25 чел.;

Платно, гражданин, полностью утративший способность к самообслуживанию:
6 чел.: $3=2:4$ кв.= 0,5 чел.;

Платно, гражданин, частично утративший способность к самообслуживанию:
748 чел.:3 кв.=249 чел.:4 кв.=62,25.


Ознакомлены, зав. отделениями:

 /Фефелова Е.Л./
 /Булатова М.В./
 /Горячевских Г.П./

**ПОЛУСТАЦИОНАРНАЯ ФОРМА СОЦИАЛЬНОГО
ОБСЛУЖИВАНИЯ
3 КВАРТАЛ 2018 ГОДА**

**Отделение профилактики и социального сопровождения
(участковая служба) 3 квартал 2018 года**

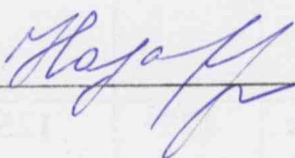
Категория граждан	Ед. измере ния	Июль	Август	Сентябрь	Итого за 3 квартал 2018 года
Замещающие семьи	Человек	18	51	32	101
Несовершеннолетние, находящиеся в СОП и несовершеннолетние из семей находящихся в СОП, несовершеннолетние из семей находящихся в ТЖС	Человек	31	20	52	103
Дети - инвалиды	Человек	8	8	8	24
Выдача ТСР	Человек	16	14	14	44
Обеспечение одеждой и обувью, бывшими в употреблении	Человек	27	28	48	103
Проведение опроса и первичной социальной диагностики граждан для оценки их реального положения	Человек	12	2	27	41
Консультирование по вопросам связанным с правом граждан на социальное обслуживание в государственной и негосударственной системах социальных служб и защиту своих интересов	Человек	15	2	37	54
Итого за 3 квартал	Человек	127	125	218	470

Ознакомлен, зав. отделением:  /Ермилова Н.Н./

Анализ исполнения ГЗ за 9 месяцев 2018 года и план на 4 квартал 2018 года с учетом исполнения ГЗ за 9 месяцев 2018 года

Форма обслуживания	Категории граждан	План годово й, чел.	Факт выполнени я за 9 месяцев, чел.	ГЗ на 4 кварта л 2018, чел.	План на 4 квартал согласно выполне ния за 9 месяцев, чел.
Стационарн ая	Бесплатно, все категории граждан	20	15,23 76%	4,77	4,5
	Платно, гражданин, частично утративший способность к самообслуживанию	42	30,10 72%	11,9	10,5
	Платно, гражданин, полностью утративший способность к самообслуживанию	5,0	3,75 75%	1,25	1,25
	Полустацио нарная	1500	1156 77%	344	427
На дому	Бесплатно, все категории граждан	185	138,88 75%	46,12	44,75
	Платно, гражданин, частично утративший способность к самообслуживанию	233,0	190,83 82%	42,17	59,75
	Платно, гражданин, полностью утративший способность к самообслуживанию	2,0	1,5 75%	0,5	0,5

Составила: _____



/Н.П.Назарова/