

**СТАЦИОНАРНАЯ ФОРМА СОЦИАЛЬНОГО ОБСЛУЖИВАНИЯ**  
**2 КВАРТАЛ 2018 ГОДА**

**ИТОГО ПО СТАЦИОНАРНОЙ ФОРМЕ СОЦИАЛЬНОГО**  
**ОБСЛУЖИВАНИЯ:**

1. **Бесплатно, все категории граждан:**  $4(ОСР)+0,1(СРО)+1,2(ОВП)=5,3$  чел.;
2. **Платно, гражданин, частично утративший способность к самообслуживанию:**  $3,6(СРО)+6,25(ОВП)+0,65(ОВП \text{ из полностью утративших способность})=10,5$  чел.;
3. **Платно, гражданин, полностью утративший способность к самообслуживанию:**  $1,25(ОВП)$ .

**Отделение социальной реабилитации (временный приют)**  
**2 квартал 2018 года**

Месяц	Ед. измерения	Показатель	Количество	% исполнения
Апрель	Койко-дни	План	420	90%
		Факт	378	
Май	Койко-дни	План	420	99%
		Факт	414	
Июнь	Койко-дни	План	420	154%
		Факт	646	
Итого за 2 квартал	Койко-дни	План	1260	114%
		Факт	1438	
Расчет исполнения ГЗ за 2 квартал 2018 г.				
Бесплатно, все категории граждан 1438 к-д/ кв.:3 мес.=479,3 к-д/мес.:30 дн.= 16 чел.*0,25=4 чел.				

Ознакомлен зав. отделением: Заров /Заровнятных С.Г./

**Социально – реабилитационное отделение**  
**2 квартал 2018 года**

Заезд	Ед. измерения	Показатель	Количество	% исполнения
6	Койко-дни	План	196	72%
		Факт	142 (платно)	
7	Койко-дни	План	196	107%
		Факт	210(платно)	
8	Койко-дни	План	196	102%

		Факт	200 (10 – бесплатно) (190 –платно)	
9	Койко-дни	План	196	71%
		Факт	140 (платно)	
10	Койко-дни	План	196	92%
		Факт	180 (платно)	
11	Койко-дни	План	196	105%
		Факт	206 (14 – бесплатно) (192 –платно)	
12	Койко-дни	План	42	107%
		Факт	45(платно)	
Итого за 2 квартал	Койко/ дни	План	1078	104%
		Факт	Итого – 1123, в том числе	
			24 – <u>бесплатно</u>	
			1099 – <u>платно</u> , граждане, частично утратившие способность к самообслуживанию	
Расчет исполнения ГЗ за 2 квартал 2018 г.				
Бесплатно, все категории граждан 24 к-д/ кв.:3 мес.=8 к-д/мес.:25,7 дн.= 0,3 чел.*0,25= 0,1 чел.				
Платно, гражданин, частично утративший способность к самообслуживанию 1099 к-д/ кв.:3 мес.=366,3 к-д/мес.:25,7 дн.= 14,25 чел.*0,25= 3,6 чел.				

Ознакомлен: Убф /Новикова Н.В./

**Отделение временного пребывания граждан пожилого возраста и  
инвалидов  
2 квартал 2018 года**

Месяц	Ед. измерения	Показатель	Количество	% исполнения
Апрель	Койко-дни	План	1260	90 %
		Факт	Итого – 1140, в том числе	
			150 – <u>бесплатно</u>	
			237 – <u>платно</u> граждане, полностью утратившие	

			способность к самообслуживанию 753 – <u>платно</u> , граждане, частично утратившие способность к самообслуживанию	
Май	Койко-дни	План	1260	88%
		Факт	Итого – 1107, в том числе	
			155 – <u>бесплатно</u>	
			267 – <u>платно</u> граждане, полностью утратившие способность к самообслуживанию	
Июнь	Койко-дни	План	1260	88%
		Факт	Итого – 1105, в том числе	
			126 – <u>бесплатно</u>	
			180 – <u>платно</u> граждане, полностью утратившие способность к самообслуживанию	
Итого за 2 квартал	Койко-дни	План	3780	89%
		Факт	Итого – 3352, в том числе	
			431 – <u>бесплатно</u> 684 – <u>платно</u> граждане, полностью	

			утратившие способность к самообслуживанию	
			2237 – платно, граждане, частично утратившие способность к самообслуживанию	
<b>Расчет исполнения ГЗ за 2 квартал 2018 г.</b>				
Бесплатно, все категории граждан 431 к-д/ кв.:3 мес.=144 к-д/мес.:30 дн.= 4,8 чел.*0,25= 1,2 чел.				
Платно, гражданин, частично утративший способность к самообслуживанию 2237 к-д/ кв.:3 мес.=746 к-д/мес.:30 дн.= 25 чел.*0,25= 6,25 чел.				
Платно, гражданин, полностью утративший способность к самообслуживанию 6849 к-д/ кв.:3 мес.=228 к-д/мес.:30 дн.= 7,6 чел.*0,25= 1,9 чел				

Ознакомлен зав. отделением:  /Гаева Н.А./

**ФОРМА СОЦИАЛЬНОГО ОБСЛУЖИВАНИЯ НА ДОМУ**  
**2 КВАРТАЛ 2018 ГОДА**

**Отделения социального обслуживания на дому**  
**2 квартал 2018 года**




Месяц	Ед. измерения	Показатель	Количество	% исполнения
Апрель	Чел.	План	<b>Итого: 105, в том числе:</b>	103%
			44,5 – бесплатно;	
			0,5 – платно, гражданин, полностью утративший способность к самообслуживанию;	
			60- платно, гражданин, частично утративший способность к самообслуживанию.	
		Факт	<b>Итого: 107,75, в</b>	

			<b>том числе:</b>	
			<u>Бесплатно:</u> 174 чел.:4 кв.=43,5 чел.;	
			<u>Платно, гражданин, полностью утративший способность к самообслуживанию:</u> 2 чел.:4 кв.= 0,5 чел.;	
			<u>Платно, гражданин, частично утративший способность к самообслуживанию:</u> 255 чел:4 кв.=63,75 чел.	
Май	Чел.	План	<b>Итого: 105, в том числе:</b>	105%
			44,5 – бесплатно;	
			0,5 – платно, гражданин, полностью утративший способность к самообслуживанию;	
			60- платно, гражданин, частично утративший способность к самообслуживанию.	
		Факт	<b>Итого: 110,5, в том числе:</b>	
			<u>Бесплатно:</u> 177 чел.:4 кв.=44,25 чел.;	
			<u>Платно, гражданин, полностью утративший способность к самообслуживанию:</u> 2 чел.:4 кв.= 0,5	

			чел.;	
			<u>Платно, гражданин,</u> <u>частично</u> <u>утративший</u> <u>способность к</u> <u>самообслуживанию:</u> <u>263 чел:4 кв.=65,75</u> <u>чел.</u>	
Июнь	Чел.	План	<b>Итого: 105, в том числе:</b>	106%
			44,5 – бесплатно;	
			0,5 – платно, гражданин, полностью утративший способность к самообслуживанию;	
		Факт	60- платно, гражданин, частично утративший способность к самообслуживанию.	
			<b>Итого: 111,25, в том числе:</b>	
			<u>Бесплатно:</u> 180 чел.:4 кв.=45 чел.;	
			<u>Платно, гражданин,</u> <u>полностью</u> <u>утративший</u> <u>способность к</u> <u>самообслуживанию:</u> 2 чел.:4 кв.= 0,5 чел.;	
			<u>Платно, гражданин,</u> <u>частично</u> <u>утративший</u> <u>способность к</u> <u>самообслуживанию:</u> <u>263 чел:4 кв.=65,75</u> <u>чел.</u>	

Итого за 2 квартал	Чел.	План	Итого: 105, в том числе:	
			44,5 – бесплатно;	
			0,5 – платно, гражданин, полностью утративший способность к самообслуживанию;	
			60- платно, гражданин, частично утративший способность к самообслуживанию.	
		Факт	Итого: 111,25, в том числе:	110%
			Бесплатно: 177:4 кв.=44,25 чел.;	
			Платно, гражданин, полностью утративший способность к самообслуживанию: 2:4 кв.= 0,5 чел.;	
	Платно, гражданин, частично утративший способность к самообслуживанию: 260,3 чел.:4 кв.=65,08			
Расчет исполнения ГЗ за 2 квартал 2018 г.				
Бесплатно, все категории граждан: 531 чел.: 3=177:4 кв.=44,25 чел.;				
Платно, гражданин, полностью утративший способность к самообслуживанию: 6 чел.: 3= 2:4 кв.= 0,5 чел.;				
Платно, гражданин, частично утративший способность к самообслуживанию: 781 чел:3 кв.=260,3 чел.:4 кв.=65,08.				

Ознакомлены, зав. отделениями:

 /Фефелова Е.Л./  
 /Булатова М.В./  
 /Горячевских Г.П./

**ПОЛУСТАЦИОНАРНАЯ ФОРМА СОЦИАЛЬНОГО  
ОБСЛУЖИВАНИЯ  
2 КВАРТАЛ 2018 ГОДА**

**ИТОГО ПО ПОЛУСТАЦИОНАРНОЙ ФОРМЕ СОЦИАЛЬНОГО  
ОБСЛУЖИВАНИЯ:**

1. Отделение профилактики и социального сопровождения (участковая служба) – 347 чел.
  2. Отделение срочного социального обслуживания – 85 чел.
- Итого:  $347 + 85 = 432$  чел.


**Отделение профилактики и социального сопровождения  
(участковая служба) 2 квартал 2018 года**

<b>Категория граждан</b>	<b>Ед. измерения</b>	<b>Количество</b>
Замещающие семьи	Человек	190
Несовершеннолетние, находящиеся в СОП и несовершеннолетние из семей находящихся в СОП	Человек	16
Несовершеннолетние из семей находящихся в ТЖС	Человек	0
Дети - инвалиды	Человек	8
Выдача ТСР	Человек	57
Выдача вещей бывших в употреблении	Человек	76
<b>Итого за 2 квартал</b>	<b>Человек</b>	<b>347</b>

Ознакомлен, зав. отделением: \_\_\_\_\_/Ермилова Н.Н./

Отделение срочного социального обслуживания 2 квартал 2018 года

Вид срочной социальной услуги	Ед. измерения	Количество
Первичный опрос и первичной социальной диагностики граждан для оценки их реального положения	Человек	82
Иные срочные социальные услуги	Человек	3
<b>Итого за 2 квартал</b>	<b>Человек</b>	<b>85</b>

Ознакомлен, зав. отделением:  /Рябкова М.В./