

Утверждаю:
Директор ГАУ «КЦСОН
Слобода – Туринского района»
Н.П.Назарова
30 сентября 2019 года



**Отчет об исполнении государственного задания на оказание
государственных услуг (выполнение работ) 3 квартал 2019 года.**

Составил: Назарова Н.П., директор

с. Туринская Слобода, 2019 год

СТАЦИОНАРНАЯ ФОРМА СОЦИАЛЬНОГО ОБСЛУЖИВАНИЯ
ЗА 3 КВАРТАЛ 2019 ГОДА

ИТОГО ПО СТАЦИОНАРНОЙ ФОРМЕ СОЦИАЛЬНОГО ОБСЛУЖИВАНИЯ:

1. Бесплатно, все категории граждан: 3,9 (ОСР)+ 0,9 (ОВП) + 0,1 (СРО)= 4,9 чел.;
2. Платно, гражданин, частично утративший способность к самообслуживанию: 3,2 (СРО)+ 8,13 (ОВП) =11,33 чел.;
3. Платно, гражданин, полностью утративший способность к самообслуживанию: 1,2 (ОВП).

Отделение социальной реабилитации (временный приют) за 3 квартал 2019 года

Месяц	Ед. измерения	Показатель	Количество	% исполнения
Июль	Койко-дни	План	420	134 %
		Факт	564	
Август	Койко-дни	План	420	114 %
		Факт	480	
Сентябрь	Койко-дни	План	420	84,5%
		Факт	355	
Итого за 3 квартал	Койко-дни	План	1260	111%
		Факт	1365	
Расчет исполнения ГЗ за 3 квартал 2019 г.				
Бесплатно, все категории граждан 1399 к-д/ кв.:3 мес.= 466,33 к-д/мес.:30 дн.= 15,54 чел.*0,25= 3,9 чел.				

Ознакомлен и.о.зав. отделением: _____ /Тугунова Е.А./

Социально – реабилитационное отделение за 3 квартал 2019 года

Заезд	Ед. измерения	Показатель	Количество	% исполнения
11	Койко-дни	План	126	86 %
		Факт	108 (платно) (12 человек*9 дн.)	
12	Койко-дни	План	196	100%
		Факт	196 (платно) (14 человек *14 дней)	
13	Койко-дни	План	196	113%
		Факт	222 (платно)	
14	Койко-дни	План	196	69%
		Факт	136 (платно)	
15	Койко-дни	План	196	34%
		Факт	66 (платно)	
16	Койко-дни	План	196	36 %
		Факт	70 (платно)	
17	Койко-дни	План	168	111%
		Факт	175 (платно) и 12 (бесплатно)	
Итого за 3 квартал	Койко/ дни	План	1 274	77%
		Факт	Итого – 985, в том числе	
			12 – бесплатно	
			973 – платно, граждане, частично утратившие способность к	

		самообслуживанию	
Расчет исполнения ГЗ за 3 квартал 2019 г.			
Бесплатно, все категории граждан 12 к-д/ кв.:3 мес.= 4,0 к-д/мес.:25,7 дн.= 0,2 чел.*0,25= 0,1 чел.			
Платно, гражданин, частично утративший способность к самообслуживанию 973 к-д/ кв.:3 мес.=324 к-д/мес.:25,7 дн.= 12,6 чел.*0,25= 3,2 чел.			

Ознакомлена: _____/Рябкова М.В./

**Отделение временного пребывания граждан пожилого возраста и инвалидов
за 3 квартал 2019 года**

Месяц	Ед. измерения	Показатель	Количество	% исполнения
Июль	Койко-дни	План	1 170	105%
		Факт	Итого – 1 226 , в том числе	
			67 – <u>бесплатно</u>	
			142,0 – <u>платно</u> граждане, полностью утратившие способность к самообслуживанию	
Август	Койко-дни	План	1 170	101%
		Факт	Итого – 1 182 , в том числе	
			89 – <u>бесплатно</u>	
			142,5 – <u>платно</u> граждане, полностью утратившие способность к самообслуживанию	
Сентябрь	Койко-дни	План	1 170	106%
		Факт	Итого – 1 246 , в том числе	
			148 – <u>бесплатно</u>	
			142,0 – <u>платно</u> граждане, полностью утратившие способность к самообслуживанию	
Итого за 3 квартал	Койко-дни	План	3 510	104%
		Факт	Итого – 3 654 , в том числе	
			304 – <u>бесплатно</u>	
			427 – <u>платно</u> граждане, полностью утратившие способность к самообслуживанию	
			2 923,5 – <u>платно</u> , граждане, частично утратившие способность к самообслуживанию	

Расчет исполнения ГЗ за 3 квартал 2019 г.			
Бесплатно, все категории граждан 304 к-д/ кв.:3 мес.=101 к-д/мес.:30 дн.= 3,4 чел.*0,25= 0,9 чел.			
Платно, гражданин, частично утративший способность к самообслуживанию 2 923,5 к-д/ кв.:3 мес.= 974,5 к-д/мес.:30 дн.= 32,5 чел.*0,25= 8,13 чел.			
Платно, гражданин, полностью утративший способность к самообслуживанию 427 к-д/ кв.: 3 мес.=142,3 к-д/мес.:30 дн.= 4,7 чел.*0,25= 1,2 чел.			


Ознакомлена зав. отделением: _____/Гаева Н.А./


ФОРМА СОЦИАЛЬНОГО ОБСЛУЖИВАНИЯ НА ДОМУ
ЗА 3 КВАРТАЛ 2019 ГОДА


Отделения социального обслуживания на дому
3 квартал 2019 года

Месяц	Ед. измерения	Показатель	Количество	% исполнения
Июль	Чел.	План	Итого: 105,5 в том числе:	104 %
			46 – бесплатно;	
			0,5 – платно, гражданин, полностью утративший способность к самообслуживанию;	
			58 - платно, гражданин, частично утративший способность к самообслуживанию.	
		Факт	Итого: 110 в том числе:	
			<u>Бесплатно:</u> 210 чел.:4 кв.= 52,5 чел.; (114%)	
			<u>Платно, гражданин, полностью утративший способность к самообслуживанию:</u> 2 чел.:4 кв.= 0,5 чел.; (100%)	
			<u>Платно, гражданин, частично утративший способность к самообслуживанию:</u> 228 чел.:4 кв.= 57 чел. (98%)	
Август	Чел.	План	Итого: 105,5 в том числе:	103%
			46 – бесплатно;	
			0,5 – платно, гражданин, полностью утративший способность к самообслуживанию;	
			58- платно, гражданин, частично утративший способность к самообслуживанию.	
		Факт	Итого: 108,75, в том числе:	
			<u>Бесплатно:</u> 213 чел.:4 кв.= 53,25 чел.;(116 %)	
			<u>Платно, гражданин, полностью утративший способность к самообслуживанию:</u> 2 чел.:4 кв.= 0,5 чел.:(100%)	
			<u>Платно, гражданин, частично утративший способность к самообслуживанию:</u> 220 чел.:4 кв.= 55 чел.(95 %)	
Сентябрь	Чел.	План	Итого: 105,5 в том числе:	
			46 – бесплатно;	
			0,5 – платно, гражданин, полностью	

			утративший способность к самообслуживанию;	103%		
			58 - платно, гражданин, частично утративший способность к самообслуживанию.			
		Факт	Итого:108,5 в том числе:			
			Бесплатно: 208 чел.:4 кв.=52 чел.:(113%)			
			Платно, гражданин, полностью утративший способность к самообслуживанию: 2 чел.:4 кв.= 0,5 чел.:(100%)			
			Платно, гражданин, частично утративший способность к самообслуживанию: 226 чел.:4 кв.= 56 чел.(97%)			
Итого за 3 квартал	Чел.	План	Итого: 105,5 в том числе:	109%		
			46 – бесплатно;			
			0,5 – платно, гражданин, полностью утративший способность к самообслуживанию;			
			58 - платно, гражданин, частично утративший способность к самообслуживанию.			
		Факт	Итого: 109,66 в том числе:			
			Бесплатно:210,33: 4 кв.= 52,58 чел.;			
			Платно, гражданин, полностью утративший способность к самообслуживанию: 2:4 кв.= 0,5 чел.;			
			Платно, гражданин, частично утративший способность к самообслуживанию: 224 чел.:4 кв.= 56 чел.			
			Расчет исполнения ГЗ за 3 квартал 2019 г.			
			Бесплатно, все категории граждан: (210+213+208)= 631 чел.:3=210,33 :4 кв.= 52,58 чел.;			
Платно, гражданин, полностью утративший способность к самообслуживанию: (2+2+2)=6 чел.: 3 = 2:4 кв.= 0,5 чел.;						
Платно, гражданин, частично утративший способность к самообслуживанию: (228 + 220+224) = 672 чел.:3=224 чел.:4 кв.= 56 чел.						

Ознакомлены, зав. отделениями:  /Фефелова Е.Л./


 /Булатова М.В./

 /Горячевских Г.П./

**ПОЛУСТАЦИОНАРНАЯ ФОРМА СОЦИАЛЬНОГО ОБСЛУЖИВАНИЯ
ЗА 3 КВАРТАЛ 2019 ГОДА**

**Отделение профилактики и социального сопровождения
(участковая служба) 3 квартал 2019 года**

Категория граждан	Ед. измерения	Июль	Август	Сентябрь	Итого за 3 квартал 2019 года
Замещающие семьи, в том числе:	Человек	25	29	22	76
Кузнецова Е.Н.		2	13	17	32
Слаутина Т.М.		23	16	5	44
Несовершеннолетние, находящиеся в СОП и несовершеннолетние из семей находящихся в СОП, несовершеннолетние из семей находящихся в ТЖС, дети – инвалиды	Человек	26	25	25	76
Шеховцев Д.В.		16	15	15	46
Лахтина Е.М.		10	10	10	30
Срочные социальные услуги в том числе:	Человек	91	84	212	387
Баранова Е.Д.		25	2	44	71
Лахтина Е.М.		0	0	1	1
Стефахина И.О.		19	19	60	99
Дюпина К.А.		18	20	28	67
Шеховцев Д.В.		0	27	28	55
Кузнецова Е.Н.		1	3	0	4
Ермилова Н.Н.		7	3	0	10
Слаутина Т.М.		0	0	0	0
Задорожная Г.Г.		0	4	45	49
ТСР		21	6	6	33
Итого за 3 квартал	Человек	142	140	259	539

Ознакомлен зав. отделением:  /Ермилова Н.Н./

Анализ исполнения ГЗ за 3 квартал 2019 года

Форма обслуживания	Категории граждан	План годовой, чел.	План на 3 квартал, чел.	Факт выполнения за 3 квартал	Отклонение +/- и % за 3 квартал	План на 9 месяцев	Факт 9 месяцев	Отклонение +/- и % за 9 месяцев
Стационарная	Бесплатно, все категории граждан	20	5,0	4,9	- 0,1 (98%)	15,0	14,6	- 0,4 (97%)
	Платно, гражданин, частично утративший способность к самообслуживанию	42	10,5	11,33	+ 0,83 (17,9%)	31,5	34,93	+3,43 (110,88%)
	Платно, гражданин, полностью утративший способность к самообслуживанию	5,0	1,25	1,2	- 0,05 (96%)	3,75	3,73	- 0,02 (99,5%)
Полустационарная	Бесплатно, все категории граждан	1800	525	532	+ 7 (101,33%)	1275,00	1521,00	+246 (119,3%)
На Дому	Бесплатно, все категории граждан	185	47	52,58	+ 6,58 (114,3%)	139,0	146,51	+7,51 (105,4%)
	Платно, гражданин, частично утративший способность к самообслуживанию	233,0	58	56,0	- 2,0 (96,55%)	174,0	180,13	+6,13 (103,5%)
	Платно, гражданин, полностью утративший способность к самообслуживанию	2,0	0,5	0,5	0 (100%)	1,5	1,5	0 (100%)

Составила:

/Н. П. Назарова