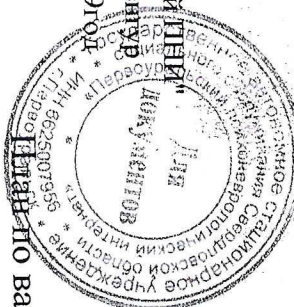


Составлено:
Директор ГАУ "Первоуральский ПНИ" Н.В. Шевцов
"14" декабря 2019 года



Утверждено:
Заведующий АПО №3 ГБУЗСО "Первоуральск" А.А. Ячменев
"13" декабря 2019 года

получателей социальных услуг ГАУ "Первоуральский ПНИ" на 2020 год


п/п №	Инфекция	январь	февраль	март	апрель	май	июнь	июль	август	сентябрь	октябрь	ноябрь	декабрь	итого
1	АДСМ RvO		1	13	1	1	1	1		1	2			21
2	RV1									1	1			1
3	RvO		1	13	1	1	1	1		1	1			20
4	Корь			38			2							40
5	V1			2										2
6	V2					2								2
7	RV			36										36
8	Пневмония													16
9	Грипп													401
10	Гепатит В			2	2					2				6
11	V1			2										2
12	V2				2									2
13	V3									2				2
14	Клещевой энцефалит				9	99								108
15	V1				9									9
16	V2					9								9
17	RV1					5								5
18	RV2					8								8
19	RV3					53								53
20	RvO					24								24

Исполнитель мед. сестра процедурная Н.В. Казакова

Сотласовано:

Директор ГАУ "Первоуральский ПНИ"

Н.В. Шенюк
"14" декабря 2019 года
Подпись



Итого по вакцинопрофилактике на 2020 год

Заведующий АПО №3 ГБУЗ СО "ГБУ Первоуральск"

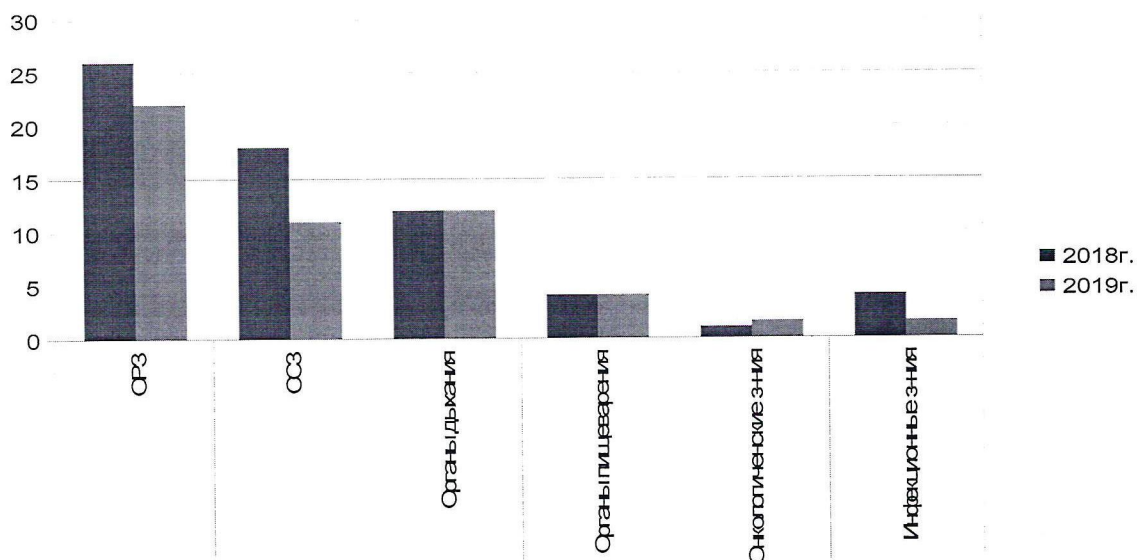
А.А. Ячменев
"17" декабря 2019 года
Подпись

Сотрудники ГАУ "Первоуральский ПНИ"

п/п №	Инфекция	январь	февраль	март	апрель	май	июнь	июль	август	сентябрь	октябрь	ноябрь	декабрь	итого
1	АДСМ			2	2	2	1	1						8
2	RV0			2	2	2	1	1						8
3	Корь	4	2											6
4	V1	1												1
5	V2	3	2											5
6	Брюшной тиф													0
7	Грипп													127
8	Гепатит А	6		1										7
9	V1	5		1										6
10	V2	1												1
11	Гепатит В	2		1	1			2		2				8
12	V3			1										1
13	RV1													0
14	RV2	1												1
15	RV3							1						1
16	RV0	1			1			1		2				5
17	Клещевой энцефалит		2	18	6	5	1		1	2				35
18	RV1			5	1	1			1					8
19	RV2			3										3
20	RV3				1									1
21	RV0		2	10	4	4	1			2				23
22	Дизентерия зонные				13									13

Исполнитель мед. сестра процедурная Н.В. Казакова

Показатели
динамики заболеваемости получателей социальных услуг
ГАО «Первоуральский ПНИ» (%)
за 2018-2019г.г.



Анализ заболеваемости получателей социальных услуг:

В 2019 году отмечается положительная динамика снижения заболеваемости в учреждении:

- ОРЗ на 4%
- Сердечно-сосудистые заболевания на 7%
- Инфекционные заболевания на 2,5%

Заболевания органов дыхания и пищеварения на прежнем уровне.

Повышение случаев онкологических заболеваний на 0,5%