

УТВЕРЖДАЮ

Директор

(наименование должности лица, утверждающего документ)



Л.Г. Еремина

(расшифровка подписи)

(подпись)

20 19 г.

**План финансово-хозяйственной деятельности на 2019 год и плановый период 2020 и 2021 годов**

Наименование учреждения **государственное автономное учреждение социального обслуживания Свердловской области "Новоуральский комплексный центр социального обслуживания населения"**

Наименование органа, осуществляющего функции и полномочия учредителя **Министерство социальной политики Свердловской области**

Адрес фактического местонахождения **624130, Свердловская область, г. Новоуральск, ул. Гагарина, д. 7а**

Идентификационный номер налогоплательщика **6629018356**

Код причины постановки на учет **668201001**

Код по реестру участников бюджетного процесса, а также юридических лиц, не являющихся участниками бюджетного процесса **65221489**

Единица измерения: рубли (с точностью до второго знака после запятой)

*1. Цели деятельности учреждения в соответствии с федеральными законами, иными нормативными правовыми актами Свердловской области и уставом учреждения:*

осуществление предусмотренных законодательством Российской Федерации полномочий исполнительных органов государственной власти Свердловской области в сфере социального обслуживания.

*2. Виды деятельности учреждения, относящиеся к его основным видам деятельности в соответствии с уставом учреждения:*

1) предоставление социального обслуживания в полустационарной форме, включая оказание социально-бытовых услуг, социально-медицинских услуг, социально-психологических услуг, социально-педагогических услуг, социально-трудовых услуг, социально-правовых услуг, услуг в целях повышения коммуникативного потенциала получателей социальных услуг, имеющих ограничения жизнедеятельности, в том числе детей-инвалидов, срочных социальных услуг;

2) предоставление социального обслуживания в форме на дому, включая оказание социально-бытовых услуг, социально-медицинских услуг, социально-психологических услуг, социально-педагогических услуг, социально-трудовых услуг, социально-правовых услуг, услуг в целях повышения коммуникативного потенциала получателей социальных услуг, имеющих ограничения жизнедеятельности, в том числе детей-инвалидов, срочных социальных услуг;

3) предоставление социального обслуживания в стационарной форме, включая оказание социально-бытовых услуг, социально-медицинских услуг, социально-психологических услуг, социально-педагогических услуг, социально-трудовых услуг, социально-правовых услуг, услуг в целях повышения коммуникативного потенциала получателей социальных услуг, имеющих ограничения жизнедеятельности.

*3. Перечень услуг (работ), относящихся в соответствии с уставом учреждения к основным видам деятельности учреждения, предоставление которых для физических и юридических лиц осуществляется, в том числе за плату: нет.*

*4. Перечень услуг (работ), относящихся в соответствии с уставом учреждения к иным видам деятельности учреждения, предоставление которых для физических и юридических лиц осуществляется, в том числе за плату:*

- 1) оказание бесплатной юридической помощи гражданам по вопросам, относящимся к компетенции Автономного учреждения;
- работодателя)
- 3) проведение и участие в культурно-досуговых мероприятиях;
- 4) оказание помощи гражданам в овладении компьютерной грамотностью;
- 5) организация занятий по способностям;
- 6) распространение и популяризация среди населения деятельности социальных служб (социальная реклама);
- 7) содействие в бытовом устройстве и налаживании семейного быта;
- 8) уборка жилых помещений;
- 9) организация транспортных услуг;
- 11) предоставление медицинских услуг в соответствии с лицензией на осуществление медицинской деятельности;
- 12) предоставление услуг по фотокопированию и ксерокопированию.

5. Общая балансовая стоимость недвижимого государственного имущества на дату составления Плана, руб., в том числе:

16 667 244,48

1) стоимость имущества, закрепленного собственником имущества за учреждением на праве оперативного управления

16 667 244,48

2) стоимость имущества, приобретенного учреждением за счет выделенных собственником имущества учреждения средств

0,00

3) стоимость имущества, приобретенного учреждением за счет доходов, полученных от иной приносящей доход деятельности

0,00

6. Общая балансовая стоимость движимого государственного имущества на дату составления Плана, руб.

12 375 703,40

в том числе балансовая стоимость особо ценного движимого имущества, руб.

2 223 161,00

Таблица 1

**7. Показатели финансового состояния учреждения  
на 01 января 2019г.  
(на последнюю отчетную дату)**

№ п/п	Наименование показателя	Сумма, тыс. руб.
1	2	3
1	Нефинансовые активы, всего:	43 722,55
	из них:	
1.1	недвижимое имущество, всего:	16 667,24
1.1.1	в том числе: остаточная стоимость	6 212,70
1.2	особо ценное движимое имущество, всего:	2 223,16
1.2.1	в том числе: остаточная стоимость	239,39
2	Финансовые активы, всего:	180 271,48
	из них:	
2.1	денежные средства учреждения, всего	30,0
	в том числе:	
2.1.1	денежные средства учреждения на счетах	30,0
2.1.2	денежные средства учреждения, размещенные на депозиты в кредитной организации	0,00
2.2	иные финансовые инструменты	0,00
2.3	дебиторская задолженность по доходам	180 239,92
2.4	дебиторская задолженность по расходам	1,56
3	Обязательства, всего:	233 371,41
	из них:	
3.1	долговые обязательства	0,00
3.2	кредиторская задолженность:	96,12
	в том числе:	
3.2.1	просроченная кредиторская задолженность	0,00

Таблица 2

## 8. Показатели по поступлениям и выплатам учреждения

Наименование показателя	Код строки	Код по бюджетной классификации и Российской Федерации, код целевой субсидии	Объем финансового обеспечения в <b>2019</b> году, руб. (с точностью до двух знаков после запятой - 0,00)								
			Всего	в том числе:							
				субсидия на финансовое обеспечение выполнения государственного задания	целевые субсидии	субсидии на осуществление капитальных вложений	поступления от оказания услуг (выполнения работ) на платной основе и от иной приносящей доход деятельности, в том числе:				
							всего	в рамках государственного задания, установленного учреждению	за рамками государственного задания, установленного учреждению	от иной приносящей доход деятельности	гранты
1	2	3	4	5	6	7	8	9	10	11	12
<b>Поступления от доходов, всего:</b>	<b>100</b>	<b>X</b>	<b>65 124 045,47</b>	<b>61 128 104,00</b>	<b>188 045,00</b>	<b>0,00</b>	<b>3 807 896,47</b>	<b>3 757 896,47</b>	<b>0,00</b>	<b>50 000,00</b>	<b>0,00</b>
в том числе:	110		0,00	X	X	X	0,00	X	X	0,00	X
доходы от собственности (указать какие)											
	111		0,00	X	X	X	0,00	X	X	0,00	X
доходы от оказания платных услуг (работ)	120	131	64 883 733,47	61 128 104,00	X	X	3 755 629,47	3 755 629,47	0,00	0,00	X
доходы от компенсации затрат	121	134	2 267,00		X	X	2 267,00	2 267,00	0,00	0,00	X
доходы от штрафов, пени, иных сумм принудительного изъятия	130		0,00	X	X	X	0,00	X	X	0,00	X
прочие доходы	140	150	50 000,00	0,00		0,00	50 000,00	0,00	0,00	50 000,00	
в том числе:	141	155	50 000,00	X	X	X	50 000,00	X	X	50 000,00	X
пожертвования											
гранты	142		0,00	X	X	X	0,00	X	X	X	
доходы от операций с активами	150		0,00	X	X	X	0,00	X	X		X
в том числе:	151		0,00	X	X	X	0,00	X	X		X
доходы от субсидии на иные цели	160	180	188 045,00	X	188 045,00	X	0,00	X	X	X	X

Наименование показателя	Код строки	Код по бюджетной классификации и Российской Федерации, код целевой субсидии	Объем финансового обеспечения в 2019 году, руб. (с точностью до двух знаков после запятой - 0,00)								
			Всего	в том числе:							
				субсидия на финансовое обеспечение выполнения государственного задания	целевые субсидии	субсидии на осуществление капитальных вложений	поступления от оказания услуг (выполнения работ) на платной основе и от иной приносящей доход деятельности, в том числе:				
							всего	в рамках государственного задания, установленного учреждению	за рамками государственного задания, установленного учреждению	от иной приносящей доход деятельности	гранты
1	2	3	4	5	6	7	8	9	10	11	12
<b>Выплаты по расходам, всего:</b>	<b>200</b>	<b>X</b>	<b>65 124 045,47</b>	<b>61 128 104,00</b>	<b>188 045,00</b>	<b>0,00</b>	<b>3 807 896,47</b>	<b>3 757 896,47</b>	<b>0,00</b>	<b>50 000,00</b>	<b>0,00</b>
в том числе: на выплаты персоналу всего	210		56 536 080,88	56 435 000,95	0,00	0,00	101 079,93	101 079,93	0,00	0,00	0,00
из них: оплата труда	211	111,211	43 456 186,55	43 378 767,40			77 419,15	77 419,15			
начисления на выплаты по оплате труда	212	119,213	12 909 513,15	12 886 132,57			23 380,58	23 380,58			
социальные пособия и компенсации персоналу в денежной форме (оплата больничного листа за счет средств работодателя)	213	111, 266	168 464,98	168 464,98			0,00		0,00	0,00	0,00
социальные пособия и компенсации персоналу в денежной форме: выплата пособия по уходу за ребенком до 3-х лет	214	112, 266	1 636,00	1 636,00			0,00				
командировочные расходы	215	0	0,00	0,00			0,00	0,00			
социальные пособия и компенсации персоналу в денежной форме	216	112, 214	280,20	0,00			280,20	280,20			
пособия, компенсации и иные социальные выплаты гражданам, кроме публичных нормативных обязательств	220	321, 264	224 825,35	224 825,35			0,00				

Наименование показателя	Код строки	Код по бюджетной классификации и Российской Федерации, код целевой субсидии	Объем финансового обеспечения в 2019 году, руб. (с точностью до двух знаков после запятой - 0,00)								
			Всего	в том числе:							
				субсидия на финансовое обеспечение выполнения государственного задания	целевые субсидии	субсидии на осуществление капитальных вложений	поступления от оказания услуг (выполнения работ) на платной основе и от иной приносящей доход деятельности, в том числе:				
							всего	в рамках государственного задания, установленного учреждению	за рамками государственного задания, установленного учреждению	от иной приносящей доход деятельности	гранты
1	2	3	4	5	6	7	8	9	10	11	12
уплату налогов, сборов и иных платежей, всего	230		239 729,00	239 229,00	0,00	0,00	500,00	500,00	0,00	0,00	X
из них: налог на имущество	231	851, 291	136 315,00	136 315,00			0,00	0,00			X
земельный налог	232	851, 291	97 191,00	97 191,00			0,00				X
прочие налоги, сборы и иные платежи (транспортный налог)	233	852, 291	5 723,00	5 723,00			0,00				X
прочие расходы (другие экономические санкции)	234	853, 295	500,00				500,00	500,00			X
расходы на закупку товаров, работ, услуг, всего (из табл.2.1), из них:	260	X	8 123 410,24	4 229 048,70	188 045,00	0,00	3 706 316,54	3 656 316,54	0,00	50 000,00	0,00
услуги связи	261	244,221	240 528,59	237 579,44			2 949,15	2 949,15			
транспортные услуги	262	244,222	0,00				0,00				
коммунальные услуги, всего:	263	244,223	1 378 009,30	772 919,67			605 089,63	605 089,63			
в том числе с кодом дополнительной классификации «000000СИ»	264		0,00				0,00				
арендная плата	265	244,224	86 400,00	86 400,00			0,00				
в том числе с кодом дополнительной классификации «000000СИ»	266		0,00				0,00				
работы, услуги по содержанию имущества, всего	267	244,225	1 629 644,88	1 010 268,18	74 112,00		545 264,70	545 264,70			
в том числе: текущий ремонт зданий и сооружений	268	244,225	74 112,00		74 112,00		0,00				
прочие работы, услуги	269	244,226	2 197 480,31	1 546 419,76			651 060,55	651 060,55			

Наименование показателя	Код строки	Код по бюджетной классификации и Российской Федерации, код целевой субсидии	Объем финансового обеспечения в 2019 году, руб. (с точностью до двух знаков после запятой - 0,00)								
			Всего	в том числе:							
				субсидия на финансовое обеспечение выполнения государственного задания	целевые субсидии	субсидии на осуществление капитальных вложений	поступления от оказания услуг (выполнения работ) на платной основе и от иной приносящей доход деятельности, в том числе:				
							всего	в рамках государственного задания, установленного учреждению	за рамками государственного задания, установленного учреждению	от иной приносящей доход деятельности	гранты
1	2	3	4	5	6	7	8	9	10	11	12
страхование	270	244, 227	21 429,96	21 429,96			0,00				
услуги, работы для целей капитальных вложений	271	244, 228	186 197,57		25 033,00		161 164,57	161 164,57			
увеличение стоимости основных средств	272	244,310	217 007,57		73 000,00		144 007,57	144 007,57			
увеличение стоимости материальных запасов, всего, из них:	273	244,340	2 166 712,06	554 031,69	15 900,00	0,00	1 596 780,37	1 546 780,37	0,00	50 000,00	0,00
увеличение стоимости продуктов питания	274	244, 342	1 358 817,69				1 358 817,69	1 358 817,69			
увеличение стоимости горюче-смазочных материалов	275	244, 343	253 719,20	253 719,20			0,00				
увеличение стоимости строительных материалов	276	244, 344	2 163,00	2 163,00			0,00				
увеличение стоимости мягкого инвентаря	276	244, 345	115 149,00	115 149,00			0,00				
увеличение стоимости прочих оборотных запасов (материалов)	277	244, 346	329 663,17	183 000,49	15 900,00		130 762,68	130 762,68			
увеличение стоимости прочих материальных запасов однократного применения	278	244, 349	107 200,00				107 200,00	57 200,00		50 000,00	
	279		0,00				0,00				
Остаток средств на начало года	500	X	30 000,00				30 000,00	30 000,00			
Остаток средств на конец года	600	X	30 000,00	0,00	0,00	0,00	30 000,00	30 000,00	0,00	0,00	0,00

Таблица 2

## 8. Показатели по поступлениям и выплатам учреждения

Наименование показателя	Код строки	Код по бюджетной классификации и Российской Федерации, код целевой субсидии	Объем финансового обеспечения в 2020 году, руб. (с точностью до двух знаков после запятой - 0,00)								
			Всего	в том числе:							
				субсидия на финансовое обеспечение выполнения государственного задания	целевые субсидии	субсидии на осуществление капитальных вложений	поступления от оказания услуг (выполнения работ) на платной основе и от иной приносящей доход деятельности, в том числе:				
							всего	в рамках государственного задания, установленного учреждению	за рамками государственного задания, установленного учреждению	от иной приносящей доход деятельности	гранты
1	2	3	4	5	6	7	8	9	10	11	12
<b>Поступления от доходов, всего:</b>	<b>100</b>	<b>X</b>	<b>63 521 482,88</b>	<b>60 079 973,00</b>	<b>0,00</b>	<b>0,00</b>	<b>3 441 509,88</b>	<b>3 441 509,88</b>	<b>0,00</b>	<b>0,00</b>	<b>0,00</b>
в том числе:											
доходы от собственности (указать какие)	110		0,00	X	X	X	0,00	X	X	0,00	X
	111		0,00	X	X	X	0,00	X	X	0,00	X
доходы от оказания услуг, работ	120	131	63 521 482,88	60 079 973,00	X	X	3 441 509,88	3 441 509,88	0,00	0,00	X
доходы от штрафов, пени, иных сумм принудительного изъятия	130		0,00	X	X	X	0,00	X	X	0,00	X
прочие доходы	140		0,00	0,00		0,00	0,00	0,00	0,00		
в том числе:											
пожертвования	141		0,00	X	X	X	0,00	X	X		X
гранты	142		0,00	X	X	X	0,00	X	X	X	
доходы от операций с активами	150		0,00	X	X	X	0,00	X	X		X
в том числе:											
	151		0,00	X	X	X	0,00	X	X		X
доходы от сдачи металлолома											
иные субсидии, предоставленные из бюджета	160		0,00	X		X	0,00	X	X	X	X
<b>Выплаты по расходам, всего:</b>	<b>200</b>	<b>X</b>	<b>63 521 482,88</b>	<b>60 079 973,00</b>	<b>0,00</b>	<b>0,00</b>	<b>3 441 509,88</b>	<b>3 441 509,88</b>	<b>0,00</b>	<b>0,00</b>	<b>0,00</b>
в том числе:											
на выплаты персоналу всего	210		55 655 057,29	55 554 257,56	0,00	0,00	100 799,73	100 799,73	0,00	0,00	0,00
из них: оплата труда	211	111,211	42 648 434,76	42 571 015,61			77 419,15	77 419,15			

Наименование показателя	Код строки	Код по бюджетной классификации и Российской Федерации, код целевой субсидии	Объем финансового обеспечения в 2020 году, руб. (с точностью до двух знаков после запятой - 0,00)								
			Всего	в том числе:							
				субсидия на финансовое обеспечение выполнения государственного задания	целевые субсидии	субсидии на осуществление капитальных вложений	поступления от оказания услуг (выполнения работ) на платной основе и от иной приносящей доход деятельности, в том числе:				
							всего	в рамках государственного задания, установленного учреждению	за рамками государственного задания, установленного учреждению	от иной приносящей доход деятельности	гранты
1	2	3	4	5	6	7	8	9	10	11	12
начисления на выплаты по оплате труда	212	119,213	12 879 827,29	12 856 446,71			23 380,58	23 380,58			
социальные пособия и компенсации персоналу в денежной форме (оплата больничного листа за счет средств работодателя)	213	111, 266	126 075,24	126 075,24			0,00		0,00	0,00	0,00
социальные пособия и компенсации персоналу в денежной форме: выплата пособия по уходу за ребенком до 3-х лет	214	112, 266	720,00	720,00			0,00				
командировочные расходы	215	0	0,00	0,00			0,00	0,00			
социальные пособия и компенсации персоналу в денежной форме	216		0,00	0,00			0,00				
социальные и иные выплаты населению	220		0,00				0,00				
уплату налогов, сборов и иных платежей, всего	230		253 004,47	253 004,47	0,00	0,00	0,00	0,00	0,00	0,00	X
из них: налог на имущество	231	851, 291	150 090,47	150 090,47			0,00				X
земельный налог	232	851, 291	97 191,00	97 191,00			0,00				X
прочие налоги, сборы и иные платежи (транспортный налог)	233	852, 291	5 723,00	5 723,00			0,00				X
расходы на закупку товаров, работ, услуг, всего (из табл.2.1), из них:	260	X	7 613 421,12	4 272 710,97	0,00	0,00	3 340 710,15	3 340 710,15	0,00	0,00	0,00
услуги связи	261	244,221	249 790,00	244 990,00			4 800,00	4 800,00			



Наименование показателя	Код строки	Код по бюджетной классификации Российской Федерации, код целевой субсидии	Объем финансового обеспечения в 2020 году, руб. (с точностью до двух знаков после запятой - 0,00)								
			Всего	в том числе:							
				субсидия на финансовое обеспечение выполнения государственного задания	целевые субсидии	субсидии на осуществление капитальных вложений	поступления от оказания услуг (выполнения работ) на платной основе и от иной приносящей доход деятельности, в том числе:				
							всего	в рамках государственного задания, установленного учреждению	за рамками государственного задания, установленного учреждению	от иной приносящей доход деятельности	гранты
1	2	3	4	5	6	7	8	9	10	11	12
транспортные услуги	262	244,222	0,00				0,00				
коммунальные услуги, всего:	263	244,223	1 551 669,10	751 213,13			800 455,97	800 455,97			
в том числе с кодом дополнительной классификации «000000СИ»	264		0,00				0,00				
арендная плата	265	244,224	86 400,00	86 400,00			0,00				
в том числе с кодом дополнительной классификации «000000СИ»	266		0,00				0,00				
работы, услуги по содержанию имущества, всего	267	244,225	1 381 243,20	932 783,85			448 459,35	448 459,35			
в том числе: текущий ремонт зданий и сооружений	268		0,00				0,00				
прочие работы, услуги	269	244,226	2 220 793,51	1 763 622,48			457 171,03	457 171,03			
страхование	270	244, 227	27 906,51	27 906,51			0,00				
увеличение стоимости основных средств	271	244,310	0,00				0,00				
увеличение стоимости материальных запасов, всего, из них:	272	244,340	2 095 618,80	465 795,00			1 629 823,80	1 629 823,80			
увеличение стоимости продуктов питания	273	244, 342	1 461 390,35				1 461 390,35	1 461 390,35			
увеличение стоимости горюче-смазочных материалов	274	244, 343	240 000,00	240 000,00			0,00				
увеличение стоимости мягкого инвентаря	275	244, 345	55 000,00	55 000,00			0,00				

Наименование показателя	Код строки	Код по бюджетной классификации Российской Федерации, код целевой субсидии	Объем финансового обеспечения в 2020 году, руб. (с точностью до двух знаков после запятой - 0,00)								
			Всего	в том числе:							
				субсидия на финансовое обеспечение выполнения государственного задания	целевые субсидии	субсидии на осуществление капитальных вложений	поступления от оказания услуг (выполнения работ) на платной основе и от иной приносящей доход деятельности, в том числе:				
							всего	в рамках государственного задания, установленного учреждению	за рамками государственного задания, установленного учреждению	от иной приносящей доход деятельности	гранты
1	2	3	4	5	6	7	8	9	10	11	12
увеличение стоимости прочих оборотных запасов (материалов)	276	244, 346	286 978,45	170 795,00			116 183,45	116 183,45			
увеличение стоимости прочих материальных запасов однократного применения	277	244, 349	52 250,00				52 250,00	52 250,00			
	278		0,00				0,00				
Остаток средств на начало года	500	X	30 000,00				30 000,00	30 000,00			
<b>Остаток средств на конец года</b>	<b>600</b>	<b>X</b>	<b>30 000,00</b>	<b>0,00</b>	<b>0,00</b>	<b>0,00</b>	<b>30 000,00</b>	<b>30 000,00</b>	<b>0,00</b>	<b>0,00</b>	<b>0,00</b>

Таблица 2

## 8. Показатели по поступлениям и выплатам учреждения

Наименование показателя	Код строки	Код по бюджетной классификации и Российской Федерации, код целевой субсидии	Объем финансового обеспечения в 2021 году, руб. (с точностью до двух знаков после запятой - 0,00)								
			Всего	в том числе:							
				субсидия на финансовое обеспечение выполнения государственного задания	целевые субсидии	субсидии на осуществление капитальных вложений	поступления от оказания услуг (выполнения работ) на платной основе и от иной приносящей доход деятельности, в том числе:				
							всего	в рамках государственного задания, установленного учреждению	за рамками государственного задания, установленного учреждению	от иной приносящей доход деятельности	гранты
1	2	3	4	5	6	7	8	9	10	11	12
<b>Поступления от доходов, всего:</b>	<b>100</b>	<b>X</b>	<b>63 521 482,88</b>	<b>60 079 973,00</b>	<b>0,00</b>	<b>0,00</b>	<b>3 441 509,88</b>	<b>3 441 509,88</b>	<b>0,00</b>	<b>0,00</b>	<b>0,00</b>
в том числе:											
доходы от собственности (указать какие)	110		0,00	X	X	X	0,00	X	X	0,00	X
	111		0,00	X	X	X	0,00	X	X	0,00	X
доходы от оказания услуг, работ	120	131	63 521 482,88	60 079 973,00	X	X	3 441 509,88	3 441 509,88	0,00	0,00	X
доходы от штрафов, пени, иных сумм принудительного изъятия	130		0,00	X	X	X	0,00	X	X	0,00	X
прочие доходы	140		0,00	0,00		0,00	0,00	0,00	0,00		
в том числе:											
пожертвования	141		0,00	X	X	X	0,00	X	X		X
гранты	142		0,00	X	X	X	0,00	X	X	X	
доходы от операций с активами	150		0,00	X	X	X	0,00	X	X		X
в том числе:											
	151		0,00	X	X	X	0,00	X	X		X
доходы от сдачи металлолома											
иные субсидии, предоставленные из бюджета	160		0,00	X		X	0,00	X	X	X	X

Наименование показателя	Код строки	Код по бюджетной классификации и Российской Федерации, код целевой субсидии	Объем финансового обеспечения в 2021 году, руб. (с точностью до двух знаков после запятой - 0,00)								
			Всего	в том числе:							
				субсидия на финансовое обеспечение выполнения государственного задания	целевые субсидии	субсидии на осуществление капитальных вложений	поступления от оказания услуг (выполнения работ) на платной основе и от иной приносящей доход деятельности, в том числе:				
							всего	в рамках государственного задания, установленного учреждению	за рамками государственного задания, установленного учреждению	от иной приносящей доход деятельности	гранты
1	2	3	4	5	6	7	8	9	10	11	12
<b>Выплаты по расходам, всего:</b>	<b>200</b>	<b>X</b>	<b>63 521 482,88</b>	<b>60 079 973,00</b>	<b>0,00</b>	<b>0,00</b>	<b>3 441 509,88</b>	<b>3 441 509,88</b>	<b>0,00</b>	<b>0,00</b>	<b>0,00</b>
в том числе:	210		55 655 057,29	55 554 257,56	0,00	0,00	100 799,73	100 799,73	0,00	0,00	0,00
на выплаты персоналу всего											
из них: оплата труда	211	111,211	42 648 434,76	42 571 015,61			77 419,15	77 419,15			
начисления на выплаты по оплате труда	212	119,213	12 879 827,29	12 856 446,71			23 380,58	23 380,58			
социальные пособия и компенсации персоналу в денежной форме (оплата больничного листа за счет средств работодателя)	213	111, 266	126 075,24	126 075,24			0,00		0,00	0,00	0,00
социальные пособия и компенсации персоналу в денежной форме: выплата пособия по уходу за ребенком до 3-х лет	214	112, 266	720,00	720,00			0,00				
командировочные расходы	215	0	0,00	0,00			0,00	0,00			
социальные пособия и компенсации персоналу в денежной форме	216	112, 214	0,00	0,00			0,00				
социальные и иные выплаты населению	220		0,00				0,00				
уплату налогов, сборов и иных платежей, всего	230		253 004,47	253 004,47	0,00	0,00	0,00	0,00	0,00	0,00	X
из них: налог на имущество	231	851, 291	150 090,47	150 090,47			0,00				X
земельный налог	232	851, 291	97 191,00	97 191,00			0,00				X

Наименование показателя	Код строки	Код по бюджетной классификации и Российской Федерации, код целевой субсидии	Объем финансового обеспечения в 2021 году, руб. (с точностью до двух знаков после запятой - 0,00)								
			Всего	в том числе:							
				субсидия на финансовое обеспечение выполнения государственного задания	целевые субсидии	субсидии на осуществление капитальных вложений	поступления от оказания услуг (выполнения работ) на платной основе и от иной приносящей доход деятельности, в том числе:				
							всего	в рамках государственного задания, установленного учреждению	за рамками государственного задания, установленного учреждению	от иной приносящей доход деятельности	гранты
1	2	3	4	5	6	7	8	9	10	11	12
прочие налоги, сборы и иные платежи (транспортный налог)	233	852, 291	5 723,00	5 723,00			0,00				X
расходы на закупку товаров, работ, услуг, всего (из табл.2.1), из них:	260	X	7 613 421,12	4 272 710,97	0,00	0,00	3 340 710,15	3 340 710,15	0,00	0,00	0,00
услуги связи	261	244,221	249 790,00	244 990,00			4 800,00	4 800,00			
транспортные услуги	262	244,222	0,00				0,00				
коммунальные услуги, всего:	263	244,223	1 551 669,10	751 213,13			800 455,97	800 455,97			
в том числе с кодом дополнительной классификации «000000СИ»	264		0,00				0,00				
арендная плата	265	244,224	86 400,00	86 400,00			0,00				
в том числе с кодом дополнительной классификации «000000СИ»	266		0,00				0,00				
работы, услуги по содержанию имущества, всего	267	244,225	1 381 243,20	932 783,85			448 459,35	448 459,35			
в том числе: текущий ремонт зданий и сооружений	268		0,00				0,00				
прочие работы, услуги	269	244,226	2 020 570,63	1 563 399,60			457 171,03	457 171,03			
страхование	270	244, 227	27 906,51	27 906,51			0,00				
увеличение стоимости основных средств	271	244,310	0,00				0,00				

Наименование показателя	Код строки	Код по бюджетной классификации Российской Федерации, код целевой субсидии	Объем финансового обеспечения в 2021 году, руб. (с точностью до двух знаков после запятой - 0,00)								
			Всего	в том числе:							
				субсидия на финансовое обеспечение выполнения государственного задания	целевые субсидии	субсидии на осуществление капитальных вложений	поступления от оказания услуг (выполнения работ) на платной основе и от иной приносящей доход деятельности, в том числе:				
							всего	в рамках государственного задания, установленного учреждению	за рамками государственного задания, установленного учреждению	от иной приносящей доход деятельности	гранты
1	2	3	4	5	6	7	8	9	10	11	12
увеличение стоимости материальных запасов, всего, из них:	272	244,340	2 095 618,80	465 795,00			1 629 823,80	1 629 823,80			
увеличение стоимости продуктов питания	273	244, 342	1 461 390,35				1 461 390,35	1 461 390,35			
увеличение стоимости горюче-смазочных материалов	274	244, 343	240 000,00	240 000,00			0,00				
увеличение стоимости мягкого инвентаря	275	244, 345	55 000,00	55 000,00			0,00				
увеличение стоимости прочих оборотных запасов (материалов)	276	244, 346	286 978,45	170 795,00			116 183,45	116 183,45			
увеличение стоимости прочих материальных запасов однократного применения	277	244, 349	52 250,00				52 250,00	52 250,00			
увеличение стоимости неисключительных прав на результаты интеллектуальной деятельности с неопределенным сроком полезного использования	278	244, 352	200 222,88	200 222,88			0,00				
Остаток средств на начало года	500	X	30 000,00				30 000,00	30 000,00			
<b>Остаток средств на конец года</b>	<b>600</b>	<b>X</b>	<b>30 000,00</b>	<b>0,00</b>	<b>0,00</b>	<b>0,00</b>	<b>30 000,00</b>	<b>30 000,00</b>	<b>0,00</b>	<b>0,00</b>	<b>0,00</b>

Таблица 2.1

## 9. Показатели выплат по расходам на закупку товаров, работ, услуг учреждения на 01 января 2019г.

Наименование показателя	Код строки	Год начала закупки	Сумма выплат по расходам на закупку товаров, работ и услуг, руб. (с точностью до двух знаков после запятой)								
			всего на закупки			в том числе:					
						в соответствии с Федеральным законом от 5 апреля 2013 г. № 44-ФЗ «О контрактной системе в сфере закупок товаров, работ, услуг для обеспечения государственных и муниципальных нужд»			в соответствии с Федеральным законом от 18 июля 2011 г. № 223-ФЗ «О закупках товаров, работ, услуг отдельными видами юридических лиц»		
			на 2019 г. очередной финансовый год	на 2020 г. (1-ый год планового периода)	на 2021 г. (2-ой год планового периода)	на 2019 г. очередной финансовый год	на 2020 г. (1-ый год планового периода)	на 2021 г. (2-ой год планового периода)	на 2019 г. очередной финансовый год	на 2020 г. (1-ый год планового периода)	на 2021 г. (2-ой год планового периода)
1	2	3	4	5	6	7	8	9	10	11	12
Выплаты по расходам на закупку товаров, работ, услуг всего, в том числе:	1	X	8 123 410,24	7 613 421,12	7 613 421,12	0,00	0,00	0,00	8 123 410,24	7 613 421,12	7 613 421,12
на оплату договоров (контрактов) заключенных до начала очередного финансового года:	1001	X	0,00	0,00	0,00	0,00	0,00	0,00	0,00	0,00	0,00
на закупку товаров, работ, услуг по году начала закупки:	2001	2019	8 123 410,24	0,00	0,00	0,00	0,00	0,00	8 123 410,24	0,00	0,00
на закупку товаров, работ, услуг по году начала закупки:		2020	0,00	7 613 421,12	0,00	0,00	0,00	0,00	0,00	7 613 421,12	0,00
на закупку товаров, работ, услуг по году начала закупки:		2021	0,00	0,00	7 613 421,12	0,00	0,00	0,00	0,00	0,00	7 613 421,12

Таблица 3


10. Сведения о средствах, поступающих во временное распоряжение учреждения на 01 января 2019г.  
(очередной финансовый год)

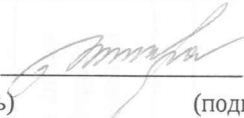
Наименование показателя	Код строки	Сумма (руб., с точностью до двух знаков после запятой)	
		средства клиентов стационарных учреждений, поступающие во временное распоряжение учреждения	средства, поступающие в качестве обеспечения заявки на участие в конкурсе или аукционе участником размещения заказа и (или) в качестве обеспечения исполнения государственного (муниципального) контракта в соответствии с Федеральным законом от 05.04.2013 № 44-ФЗ «О контрактной системе в сфере закупок товаров, работ, услуг для обеспечения государственных и муниципальных нужд»
1	2	3	4
Остаток средств на начало года	010	30 000,00	0,00
Остаток средств на конец года	020	30 000,00	0,00
Поступление	030	0,00	0,00
Выбытие	040	0,00	0,00

Таблица 4

11. Справочная информация

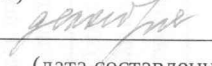
Наименование показателя	Код строки	Сумма (тыс. руб.)
1	2	3
Объем публичных обязательств, всего	010	0,00
в том числе:		
	020	
Кредиторская задолженность на начало очередного финансового года	040	97,47
Кредиторская задолженность на конец очередного финансового года	050	0,00

Главный бухгалтер  Широкова О.С.  
(подпись) (расшифровка подписи)

Ответственный исполнитель  
Главный бухгалтер  Широкова О.С.  
(должность) (подпись) (расшифровка подписи)

8(34370)48089

(телефон)

" 24 "  20 19 г.  
(дата составления)