

Приложение
к Порядку составления и
утверждения
плана финансово-хозяйственной
деятельности государственного
бюджетного и автономного
учреждения, подведомственного
Министерству социальной
политики Свердловской области,
утвержденному приказом
Министерства социальной
политики Свердловской области от
26.07.2016г № 433

Форма

УТВЕРЖДАЮ
Директор ГАУ «КЦСОН Верхотурского района»
(наименование должности лица, утверждающего документ)



Е.А.Ковалева

(расшифровка подписи)

(подпись)

"24" декабря 2018 г.

М.п.

Уточненный План
финансово-хозяйственной деятельности на 2018 год
и плановый период _____ годов

Наименование учреждения

Государственное автономное учреждение социального
обслуживания Свердловской области «Комплексный
центр социального обслуживания населения
Верхотурского района»

Наименование органа,
осуществляющего функции и
полномочия учредителя

Министерство социальной политики Свердловской
области

Адрес фактического
местонахождения

624380, Свердловская область, город Верхотурье, ул.
Мелиораторов, дом 42

Идентификационный номер
налогоплательщика

6640002504

Код причины постановки на учет

668001001

Код по реестру участников бюджетного процесса, а также юридических лиц, не являющихся участниками бюджетного процесса

Единица измерения: рубли (с точностью до второго знака после запятой)

руб.коп

1. Цели деятельности учреждения в соответствии с федеральными законами, иными нормативными правовыми актами Свердловской области и уставом учреждения:

1) автономное учреждение создано в целях осуществления предусмотренных законодательством Российской Федерации полномочий исполнительных органов государственной власти Свердловской области в сфере социального обслуживания ;

2. Виды деятельности учреждения, относящиеся к его основным видам деятельности в соответствии с уставом учреждения:

1) предоставление социального обслуживания в полустационарной форме, включая оказание социально-бытовых услуг, социально-медицинских услуг, социально-психологических, социально-педагогических услуг, социально-трудовых услуг, социально-правовых услуг, услуг в целях повышения коммуникативного потенциала получателей социальных услуг, имеющих ограничения жизнедеятельности, в том числе детей-инвалидов, срочных социальных услуг;

2) предоставление социального обслуживания на дому, включая оказание социально-бытовых услуг, социально-медицинских услуг, социально-психологических, социально-педагогических услуг, социально-трудовых услуг, социально-правовых услуг, услуг в целях повышения коммуникативного потенциала получателей социальных услуг, имеющих ограничения жизнедеятельности, в том числе детей-инвалидов, срочных социальных услуг;

3) предоставление социального обслуживания в стационарной форме , включая оказание социально-бытовых услуг, социально-медицинских услуг, социально-психологических, социально- педагогических услуг, социально-трудовых услуг, социально-правовых услуг, услуг в целях повышения коммуникативного потенциала получателей социальных услуг, имеющих ограничения жизнедеятельности, в том числе детей-инвалидов;

4) предоставление консультационных и методических услуг;

3. Перечень услуг (работ), относящихся в соответствии с уставом учреждения к основным видам деятельности учреждения, предоставление которых для физических и юридических лиц осуществляется, в том числе за плату:

Автономное учреждение осуществляет в соответствии с государственным заданием деятельность, связанную с выполнением работ, оказанием услуг. Автономное учреждение не вправе отказаться от выполнения государственного задания. Кроме государственного задания Автономное учреждение по своему усмотрению вправе выполнять работы ,оказывать услуги, относящиеся к его основной деятельности, для граждан и юридических лиц за плату и на одинаковых при оказании однородных услуг условиях в порядке, установленном федеральным законодательством.

4. Перечень услуг (работ), относящихся в соответствии с уставом учреждения к иным видам деятельности учреждения, предоставление которых для физических и юридических лиц осуществляется, в том числе за плату:

- 1) оказание бесплатной юридической помощи гражданам по вопросам, относящимся к компетенции Автономного учреждения;
- 2) предоставление услуг няни для детей дошкольного возраста и детей-инвалидов, в том числе сопровождение ребенка – инвалида в образовательные организации;
- 3) предоставление услуг социального характера, консультаций, материальной помощи вещами и мебелью, бывшими в употреблении;
- 4) психологическое консультирование, индивидуальные, семейные и групповые консультации, сенсорная комната, тренинги;
- 5) оказание помощи гражданам в обучении навыкам компьютерной грамотности;
- 6) предоставление услуг по чистке и уборке жилых зданий и нежилых помещений, в том числе от снега и льда;
- 7) предоставление услуг автотранспорта для перевозки граждан, в том числе с ограниченными возможностями;
- 8) предоставление услуг по доставке продуктов и промышленных товаров;
- 9) предоставление услуг по написанию писем, фотокопированию, ксерокопированию;
- 10) предоставление в пользование компьютерной техники, оргтехники, видео-аудио-, фотоаппаратуры, звукового оборудования, бытовой техники, спортивных тренажеров, туристического инвентаря, предметов обихода на условиях и в порядке, установленном законодательством;
- 11) предоставление платных медицинских услуг в соответствии с лицензией на медицинскую деятельность;
- 12) предоставление правовой информации в печатном или электронном виде, предоставление текстов нормативных актов в печатном или электронном виде, составление документов, заявлений, обращений, запросов, гражданско-правовых договоров.
- 13) предоставление услуг по сопровождению граждан к социокультурным объектам;
- 14) предоставление услуг по уходу за домашними животными;
- 15) предоставление услуг по сезонному хранению автомобильных шин;
- 16) предоставление услуг по организации конференций, семинаров, выставок;
- 17) предоставление услуг по организации досуга и развлечений;
- 18) предоставление услуг по ремонту обуви, чемоданов, велосипедов, спортивных товаров и туристического снаряжения, игрушек, музыкальных инструментов, настройка пианино,

реставрация книг;

19) предоставление услуг по стирке и глажению белья, сбор белья для стирки и его доставка клиентам после стирки, чистка и мойка ковров, занавесок и штор;

20) предоставление услуг парикмахера;

21) предоставление услуги швейной мастерской по пошиву и ремонту одежды, нательного, постельного белья, реализация продукции;

5. Общая балансовая стоимость недвижимого государственного имущества на дату составления Плана, руб., в том числе: 4 349 743,02

1) стоимость имущества, закрепленного собственником имущества за учреждением на праве оперативного управления 4 349 743,02 руб.;

2) стоимость имущества, приобретенного учреждением за счет выделенных собственником имущества учреждения средств нет руб.;

3) стоимость имущества, приобретенного учреждением за счет доходов, полученных от иной приносящей доход деятельности нет руб.;

6. Общая балансовая стоимость движимого государственного имущества на дату составления Плана 9287145,91 руб.,

в том числе балансовая стоимость особо ценного движимого имущества 2 427 078,50 руб.

1. Показатели финансового состояния учреждения
на 01 января 2018 г.
(на последнюю отчетную дату)

Таблица 1

№ п/п	Наименование показателя	Сумма, тыс. руб.
1	2	
1.	Нефинансовые активы, всего:	3
1.1	из них:	11609,08
	недвижимое имущество, всего:	4349,7
1.1.1	в том числе: остаточная стоимость	311,0
1.2	особо ценное движимое имущество, всего:	2427,1
1.2.1	в том числе: остаточная стоимость	183,1
2.	Финансовые активы, всего:	-1683,7
2.1	из них:	821,4
	денежные средства учреждения, всего	821,4
2.1.1	в том числе:	
	денежные средства учреждения на счетах	0
2.1.2	денежные средства учреждения, размещенные на депозиты в кредитной организации	0
2.2	иные финансовые инструменты	0
2.3	дебиторская задолженность по доходам	0
2.4	дебиторская задолженность по расходам	13,6
№ п/п	Наименование показателя	Сумма, тыс. руб.
1	2	
3.	Обязательства, всего:	3
3.1	из них:	867,6
	долговые обязательства	0
3.2	кредиторская задолженность:	43,0
3.2.1	в том числе:	0
	просроченная кредиторская задолженность	

8. Показатели по поступлениям и выплатам учреждения

Наименование показателя			Код строки и	Код по бюджетной классификации Российской Федерации, код целевой субсидии	Объем финансового обеспечения, руб. (с точностью до двух знаков после запятой - 0,00)							
Всего					в том числе:							
					субсидия на финансовое обеспечение выполнения государственного задания	целевые субсидии	субсидии на осуществление капитальных вложений	всего	в рамках государственного задания, установленного учреждению	за рамками государственного задания, установленного учреждению	от иной приносящей доход деятельности	гранты
1	2	3	4	5	6	7	8	9	10	11	12	
Поступления от доходов, всего:	100	X	53471908,16	49301520,00	315750,24	0	3854637,92	3854637,92	0	0	0	
в том числе: доходы от собственности (указать какие)	110			X	X	X		X	X		X	
	111			X	X	X		X	X		X	
доходы от оказания услуг, работ	120	01500000000000000000130	53154126,06	49301520,00	X	X	3852606,06	3852606,06	0	0	X	
	121				X	X					X	

1	2	3	4	5	6	7	8	9	10	11	12
доходы от штрафов, пени, иных сумм принудительного изъятия	130		0	X	X	X	0	X	X		X
прочие доходы	140	0150000000000000000000180	315750,24	0	315750,24	0	0	0	0	0	0
прочие доходы(950)	140	0150000000000000000000510	2031,86				2031,86	2031,86			
в том числе: пожертвования	141			X	X	X		X	X		X
гранты	142			X	X	X		X	X	X	
	143										
доходы от операций с активами	150			X	X	X		X	X		X
в том числе:				X	X	X		X	X		X
доходы от сдачи металлолома	151										
	152			X	X	X		X	X		X
иные субсидии, предоставленные из бюджета	160	015.3.980 015.3.980-00001 015.3.029 015.1.034	132700,00 173000,00 5728,63 4321,61	X	132700,00 173000,00 5728,63 4321,61	X	X	X	X	X	X
	161			X		X	X	X	X	X	X
выплаты по расходам, всего:	200	X	53474901,60	49304513,44	315750,24	0	3854637,92	3854637,92	0	0	0
в том числе: на выплаты персоналу всего	210	200	44858270,33	44669426,29	0		188844,04	188844,04	0	0	0
из них:	211	111(211)	34412200,43	34254128,43	X	X	158072,00	158072,00	0	0	0

1	2	3	4	5	6	7	8	9	10	11	12
оплата труда											
начисления на выплаты по оплате труда	212	119(213)	10446069,90	10415297,86	X	X	30772,04	30772,04	0	0	0
прочие выплаты	213	112(212)	0	0	X	X	0	0	0	0	0
из них: выплата пособия по уходу за ребенком до 1,5 лет	214	119(213)	179463,77	179463,77	X	X	0	0	0	0	0
командировочные расходы	215	112(212)	5356,00	5356,00	X	X					
социальные и иные выплаты населению	220		0	0	X	X	0	0	0	0	0
уплату налогов, сборов и иных платежей, всего	230	851(290) 852(290)	64994,53 2040,00	64994,53 2040,00	X	X	0	0	0	0	X
из них: налог на имущество	231	851(290)	7118,00	7118,00	X	X	0	0	0	0	X
земельный налог	232	852(290)	57876,53	57876,53	X	X	0	0	0	0	X
прочие налоги, сборы и иные платежи (указать какие) оплата транспортного налога, госпошлина	233	852(290)	2040,00	2040,00	X	X	0	0	0	0	X
	234				X	X					X
расходы на закупку товаров, работ, услуг, всего (из табл.2.1)	260	X	8544240,74	4562696,62	315750,24	0	3665793,88	3665793,88	0	0	0
из них: услуги связи	261	244(221)	88696,10	88696,10	X	X	0	0			

1	2	3	4	5	6	7	8	9	10	11	12
транспортные услуги	262	112(222) 244(222)	40431,30 77400,00	40431,30	X	X	0 77400,00	0 77400,00	0	0	0
коммунальные услуги, всего:	263	244(223)	1271421,43	1271421,43	X	X	0	0	0	0	0
в том числе с кодом дополнительной классификации «000000СИ»	264		0	0	X	X	0	0	0	0	0
арендная плата	265		0	0	X	X	0	0	0	0	0
в том числе с кодом дополнительной классификации «000000СИ»	266		0	0	X	X	0	0	0	0	0
работы, услуги по содержанию имущества, всего	267	244(225)	738695,91	716495,91	0	0	22200,00	22200,00	0	0	0
в том числе: текущий ремонт зданий и сооружений	268								0	0	0
прочие работы, услуги	270	244(226)	5063119,88	1680128,82	10050,24	0	3372940,82	3372940,82	0	0	0
прочие расходы	271		0	0		X	0	0	0	0	0
увеличение стоимости основных средств	272	244(310)	202556,00	0	132700,00	0	69856,00	69856,00	0	0	0
увеличение стоимости материальных запасов, всего	273	244(340)	1061920,12	765523,06	173000,00	X	123397,06	123397,06	0	0	0
из них: приобретение продуктов питания	274		0	0	0	X	0	0	0	0	0
приобретение медикаментов	275	244(340)	47813,67	47813,67	0	X	0	0	0	0	0

Таблица 2.1

9. Показатели выплат по расходам на закупку товаров, работ, услуг учреждения на 01 января 2019 г.

[illegible]

Таблица 3

10. Сведения о средствах, поступающих во временное распоряжение учреждения
на 01 января 20 19 г.
(очередной финансовый год)


Наименование показателя	Код строки	Сумма (руб., с точностью до двух знаков после запятой)	
		средства клиентов стационарных учреждений, поступающие во временное распоряжение учреждения	средства, поступающие в качестве обеспечения заявки на участие в конкурсе или аукционе участником размещения заказа и (или) в качестве обеспечения исполнения государственного (муниципального) контракта в соответствии с Федеральным законом от 05.04.2013 № 44-ФЗ «О контрактной системе в сфере закупок товаров, работ, услуг для обеспечения государственных и муниципальных нужд»
1	2	3	4
Остаток средств на начало года	010	818453,75	0
Остаток средств на конец года	020	1369762,25	0
Поступление	030	616000,00	0
Выбытие	040	64691,50	0

Таблица 4

11. Справочная информация

Наименование показателя	Код строки	Сумма (тыс. руб.)
1	2	3
Объем публичных обязательств, всего	010	0
в том числе:		0
	020	0
Кредиторская задолженность на начало очередного финансового года	040	326,9
Кредиторская задолженность на конец очередного финансового года	050	43,0

Главный бухгалтер



(подпись)

Гоголева А.М.

(расшифровка подписи)

Ответственный
исполнитель

главный бухгалтер
(должность)


(подпись)

Гоголева А.М.

(расшифровка подписи)

8 (34389) 2-29-35
(телефон)

" 24 " декабря 2018 г.
(дата составления)

Обоснование к плану финансово-хозяйственной деятельности на 20 18 г.

Таблица 1

Показатели государственного задания, установленного учреждению

Наименование показателя	Единица измерения	Значение, утвержденное в государственном задании на финансовый год
1	2	3
Предоставление социального обслуживания в стационарной форме включая оказание социально-бытовых услуг, социально-медицинских услуг, социально-психологических услуг, социально-педагогических услуг, социально-трудовых услуг, социально-правовых услуг, услуг в целях повышения коммуникативного потенциала получателей социальных услуг, имеющих ограничения жизнедеятельности, в том числе детей-инвалидов	чел	7
Предоставление социального обслуживания в полустационарной форме включая оказание социально-бытовых услуг, социально-медицинских услуг, социально-психологических услуг, социально-педагогических услуг, социально-трудовых услуг, социально-правовых услуг, услуг в целях повышения коммуникативного потенциала получателей социальных услуг, имеющих ограничения жизнедеятельности, в том числе детей-инвалидов, срочных социальных услуг	услуга	4590
Предоставление социального обслуживания в форме на дому включая оказание социально-бытовых услуг, социально-медицинских услуг, социально-психологических услуг, социально-педагогических услуг, социально-трудовых услуг, социально-правовых услуг, услуг в целях повышения коммуникативного потенциала получателей социальных услуг, имеющих ограничения жизнедеятельности, в том числе детей-инвалидов, срочных социальных услуг	чел	201
Предоставление социального обслуживания в стационарной форме	чел	23
Предоставление социального обслуживания в полустационарной форме	чел	350
Предоставление социального обслуживания в форме на дому	чел	144

Таблица 2

Сведения о мероприятиях в рамках субсидий на иные цели

рублей

Наименование субсидии	Код цели	Наименование мероприятия	Утверждено плановых назначений (из Таблицы 2 Приложения 1)
1	2	3	4
Субсидии на формирование и совершенствование системы комплексной реабилитации и абилитации инвалидов, в том числе детей-инвалидов, за счет средств субсидии из федерального бюджета	015.3.980-00001	приобретение, ремонт, поверку, обслуживание технических средств реабилитации, адаптации и ухода для оказания социальных услуг по временному обеспечению техническими средствами реабилитации, адаптации и ухода за счет средств областного бюджета с учетом софинансирования	173000,00

		из федерального бюджета в форме субсидии	
Субсидии на оснащение организаций, осуществляющих социальную реабилитацию инвалидов, в том числе детей инвалидов, реабилитационным и абилитационным оборудованием, компьютерной техникой и оргтехникой за счет средств субсидий из федерального бюджета	015.3.980	оснащение организаций, осуществляющих социальную реабилитацию инвалидов, в том числе детей-инвалидов, реабилитационным и абилитационным оборудованием, компьютерной техникой и оргтехникой за счет средств субсидии из федерального бюджета	132700,00
Субсидии на обучение компьютерной грамотности неработающих пенсионеров за счет средств федерального бюджета	015.3.029.	обучение компьютерной грамотности неработающих пенсионеров	5728,63
Субсидии на обучение компьютерной грамотности неработающих пенсионеров за счет средств областного бюджета	015.1.034	обучение компьютерной грамотности неработающих пенсионеров	4321,61
Итого	0	0	315750,24

Таблица 3

Расчет фонда оплаты труда

Вид выплат	Сумма за месяц	Количество месяцев	Сумма на год, рублей, в том числе:	
			за счет субсидии на финансовое обеспечение выполнения государственного задания	за счет поступлений от оказания услуг (выполнения работ) на платной основе, от иной приносящей доход деятельности, грантов
Фонд оплаты труда по должностным окладам*	1031772,11	12	12381265,33	0
Компенсационные выплаты – всего	753360,65	12	9040327,80	0
<i>в том числе по видам выплат:</i>				0
2.1 Выплаты за особые условия труда	322206,70	12	3866480,37	0
2.2 Выплаты за работу в ночное время	12354,96	12	148259,49	0
2.3 Выплаты за работу в выходные и нерабочие праздничные дни	7188,72	12	86264,64	0
2.4 Выплаты за совмещение профессий (должностей), расширение зоны обслуживания (увеличение объема работ) и исполнение обязанностей временно отсутствующего работника	46594,65	12	559135,86	0
2.5 Выплаты за работу в местностях с особыми климатическими условиями (районный коэффициент-15%)	365015,62	12	4380187,44	0
Стимулирующие выплаты – всего	1069377,94	12	12832535,30	158072,00
<i>в том числе:</i>				0

3.1 За стаж непрерывной работы	232940,08	12	2795281,01	0
3.2 Повышающие коэффициенты (категория, классность водителей, за наличие наград)	61314,62	12	735775,49	0
3.3 Премияльные выплаты, материальная помощь		12	9301478,80	158072,00
Итого по КОСГУ 211 (строка 211 Таблицы 2 Приложения 1)	2854510,70		34254128,43	158072,00

*Перечень компенсационных и стимулирующих выплат формируется в соответствии с постановлением Правительства Свердловской области об оплате труда работников государственных учреждений социального обслуживания Свердловской области, подведомственных Министерству социальной политики Свердловской области. Порядок определения фонда оплаты труда устанавливается Министерством.

Таблица 4

Расчет расходов за работу в ночное время (из Таблицы 3 Приложения 2)

Наименование должности (категории персонала)	Количество физических лиц, работающих в ночь	Количество ночных часов в год		Средняя часовая ставка (руб.)	% выплаты за ночные часы	Сумма (руб.)
		на 1 человека	на всех работающих в ночь			
1	2	3	4	5	6	7
Сторож (вахтер)	4	721	2884	18,76	50%	27049,08
Санитарка	7	414	2898	39,76	50%	57612,24
Медицинская сестра палатная	4	723	2892	43,98	50%	63598,17
Итого	15	1858	8674			148259,49

Таблица 5

Расчет расходов на оплату труда работникам, замещающим уходящих в отпуск работников (из Таблицы 3 Приложения 2)

Фонд оплаты труда по должностным окладам (сумма по гр. 8 в штатном расписании)*, рублей	В процентах, но не более 3,56 %**	Объем планируемых расходов на год (гр.1 x гр.2 x 1,15(или 1,20) x 12 мес.), рублей
1	2	3
1287178,43	45823,55	813966,57
Итого	45823,55	813966,57

Примечание* в расчет не включаются должностные оклады руководящих работников (директора, штатных заместителей, главного бухгалтера), медицинского персонала, замена которого предусмотрена при расчете количества штатных единиц (младшего и среднего медицинского персонала на один круглосуточный пост);

** в соответствии с приказом Министерства от 07.05.2008 № 273 «Об утверждении объема расходов по фонду оплаты труда, планируемого на доплату работникам, замещающим уходящих в отпуск работников, в областных государственных учреждениях социального обслуживания населения Свердловской области»

Таблица 6

Расчет расходов на оплату труда за работу в нерабочие (праздничные) дни (из Таблицы 3 Приложения 2)

Наименование должности (категории персонала)	Количество физических лиц, работающих в нерабочие праздничные дни	Количество нерабочих праздничных дней в году	Количество нерабочих праздничных часов	Средняя часовая ставка (руб.)	Сумма (руб.)
1	2	3	4	5	6
Сторож (вахтер)	2	14	672	19,64	13198,08
Санитарка	2	14	672	41,46	27861,12
Медицинская сестра палатная	2	14	672	67,27	45205,44
Итого	6	42	2016		86264,64

Таблица 7

Расчет расходов на командировки и служебные разъезды строка 215 (из Таблицы 2 Приложения 1)

Наименование должности	Место командировки	Продолжительность командировки, дней	Расходы на командировку, рублей		
			суточные	проживание	проезд
1	2	4	5	6	7
Специалист по социальной работе	г.Екатеринбург	16	3200,00	0	13193,10
Заведующий отделением	г.Екатеринбург	4	800,00	0	5308,20
Главный бухгалтер	г.Екатеринбург	1	200,00	0	1600,00
Соц.педагог	г.Екатеринбург	1	200,00	0	1600,00
Заведующий отделением	с.Карелино	0	0	0	2336,00
Специалист по социальной работе	с.Карелино	0	0	0	1606,00
Специалист по социальной работе	г.Верхотурье с.Кордюково	0	0	0	14788,00
Итого		0	4400,00	0	40431,30

Таблица 8

Расчет расходов на услуги связи (строка 261 из Таблицы 2 Приложения 1)

Наименование показателя (вид связи)	Кредиторская (со знаком «+»), дебиторская (со знаком «-») задолженность, руб. на начало года	Единица измерения	Количество		Стоимость услуги в месяц, рублей	Сумма, рублей, в том числе:		
			в год	в том числе за период с января по ноябрь		Всего	за счет субсидии на финансовое обеспечение выполнения государственного задания	за счет поступлений от оказания услуг (выполнения работ) на платной основе, от иной приносящей доход деятельности, грантов
1	2	3	4	5	6	7=2+(5x6)	8	9
Услуги междугородней связи	3192,66	шт	11	11	3548,74	42228,79	39036,13	0
Услуги Интернет	3776,00	шт	11	11	3728,00	44781,00	41005,00	0
Почтовые конверты, отправление корреспонденции	0	шт	8	8	210,79	1686,31	1686,31	0
ИТОГО	6968,66	-	-	-	7487,53	88696,10	81727,44	0

Расчет расходов на транспортные услуги (строка 262 из Таблицы 2 Приложения 1)

Таблица 9

Наименование услуги	стоимость услуги в месяц	Сумма, рублей в год, в том числе:		
		Всего	за счет субсидии на финансовое обеспечение выполнения государственного задания	за счет поступлений от оказания услуг (выполнения работ) на платной основе, от иной приносящей доход деятельности, грантов
1	2	3	5	5
Расходы по приобретению проездных билетов для социальных работников, специалистов по социальной работе, чья деятельность связана с разъездным характером работы	1075р. за 1 билет. * 72 шт	77400,00	0	77400,00
Итого	-	77400,00	0	77400,00

Расчет расходов на коммунальные услуги (строка 263 из Таблицы 2 Приложения 1)

Таблица 10

Наименование услуги	Кредиторская (со знаком «+»), дебиторская (со знаком «-») задолженность, руб. на начало года	Плановый объем потребления в натуральных единицах		Тариф, рублей	Сумма, рублей, в том числе:		
		в год	в том числе за период с января по ноябрь		Всего	за счет субсидии на финансовое обеспечение выполнения государственного задания	за счет поступлений от оказания услуг (выполнения работ) на платной основе, от иной приносящей доход деятельности, грантов
1	2	3	4	5	6 = 2 + (4 × 5)	7	8
Отопление Здание Мелиораторов, д. 42	0	168,23 Г/Кал	168,23 Г/Кал	2654,05	446491,73	446491,73	0
Отопление Здание	0	120,17 Г/Кал	120,17 Г/Кал	2026,12	243479,37	243479,37	0

Отделения Милосердие Чапаева,20А							
Газ	0	3071,05м3	3071,05м3	80,0	245684,30	245684,30	0
Электрическа я энергия	23126,92	38509 Кил/час	38509 Кил/час	7,1471	282456,14	259329,22	0
Водоснабжен ие, в том числе:	0				53309,89	53309,89	0
- холодное водоснабжен ие	0	900 м3	900 м3	22,9993	21680,83	21680,83	0
- горячее водоснабжен ие	0	0	0	0	0	0	0
Вывоз ЖБО	0	11рейсов 13 рейсов	11 рейсов 13 рейсов	1350,00 1200,00	14850,00 15600,00	14850,00 15600,00	0
- водоотведени е	0	68,71м3	68,71м3	17,16	1179,06	1179,06	0
ИТОГО	23126,92	-	-	-	1271421,43	1248294,51	0

Таблица 11

Расчет арендной платы за пользование имуществом (строка 265 из Таблицы 2 Приложения 1)

Наименование арендуемого имущества	Количество арендуемого имущества	Сумма арендной платы в месяц	Сумма арендной платы в год, рублей, в том числе:		
			Всего	за счет субсидии на финансовое обеспечение выполнения государственного задания	за счет поступлений от оказания услуг (выполнения работ) на платной основе, от иной приносящей доход деятельности, грантов
1	2	2	3	4	5
		0	0	0	0
Итого		0	0	0	0

Расчет расходов на услуги по содержанию имущества за исключением расходов на ремонт (строка 267 из Таблицы 2 Приложения 1)

Наименование услуги	Кредиторская (со знаком «+»), дебиторская (со знаком «-») задолженность, руб. на начало года	Единица измерения	Количество		Стоимость услуги в месяц, рублей	Сумма, рублей, в том числе:		
			в год	в том числе за период с января по ноябрь		Всего	за счет субсидии на финансовое обеспечение выполнения государственного задания	за счет поступлений от оказания услуг (выполнения работ) на платной основе, от иной приносящей доход деятельности, грантов
1	2	3	4	5	6	7=2+(5х6)	8	9
Оплата за предрейсовый осмотр автомобилей	0	штук	444	444	50,00	22200,00	0	22200,00
Монтаж канального вентилятора(замена старого на новый)(отд.милосердия)	0	работа	1	1	-	7000,00	7000,00	0
Оплата за ремонт МФУ, чистка МФУ, замена запчастей, восстановление	0	штук	18	18	1150-1550	21168,00	21168,00	0
Ремонт системных блоков, мониторов.	0	услуга	1	1	-	10741,00	10741,00	0
Оплата за заправку катриджей ,ремонт,чистку	0	штук	120	120	350,0	45235,00	45235,00	0
Оплата за тех.обслуживание объектов охраны МДН «Сеть»	0	услуга	12	12	11158,92	133907,04	133907,04	0
Техническое обслуживание систем пожарной сигнализации ООО Спецавтоматика	0	услуга	12	12	2300,00	27600,00	27600,00	0
Техническое обслуживание объектов охраны,передача тревожных сообщений на пульт охраны ФГУП Охрана и Серовский	0	услуга	12	12	5216,88	62602,52	62602,52	0

ОВО филиал ФГКУ УВО ГУ МВД								
Техническое обслуживание медицинского оборудования ОМТ «Сервис»	0	услуга	4	4	3150,00	12600,00	12600,00	0
Госпроверка весов и предповерочная подготовка Поверка медицинского оборудования	0	Услуга услуга	1 1	1 1	6887,00 4927,04	6887,00 4927,04	6887,00 4927,04	0
Оплата за услуги по стирке и глажке белья МАУ «Актань»	0	услуга	5261,5кг 112шт	5261,5кг 112шт	40 руб за кг 100р.за шт	221660,00	221660,00	0
Санитарно- эпидемиологическая экспретииза исследования воздуха	0	услуга	3	3	6360,55	19081,64	19081,64	0
Лабораторное исследование воды	0	услуга	1	1	6786,18	6786,18	6786,18	0
Дератизация, дезинсекция помещений	0	услуга	13	13	3361,34	43697,47	43697,47	0
Камерная дезинсекция предметов	0	услуга	1	1	1926,94	1926,94	1926,94	0
Оплата за измерение шума,измерение микроклимата	0	услуга	1	1	7572,06	7572,06	7572,06	0
Обследование территории на клещевленность	0	услуга	1	1	467,99	467,99	467,99	0
Ремонт колес,разбартровка,балансир овка,диагностика а/м	0	услуга	1	1	4196,00	4196,00	4196,00	0
Оплата за техобслуживание и ремонт автомобиля(замена масла, услуги по ремонту проводки,колес, привода,балансировка,замен а запчастей и др.	0	услуга				8380,00	8380,00	0
Вывоз ТБО (мусор из контейнера) МУП «Услуга»	0	баки	174,5	174,5	401,49	70060,03	70060,03	0
ИТОГО	0	-	-	-	-	738695,91	716495,91	22200, 00

Расчет расходов на текущий ремонт оборудования и инвентаря

№ п/п	Вид оборудования	Год ввода в эксплуатацию (пробег для автомобиля)	Количество единиц	Сумма, рублей, в том числе:			
				Всего	за счет субсидии на финансовое обеспечение выполнения государственного задания	за счет поступлений от оказания услуг (выполнения работ) на платной основе, от иной приносящей доход деятельности, грантов	за счет субсидии на иные цели, предоставленной из бюджета
1	2	3	4	5	6	7	8
ИТОГО							

Расчет расходов на текущий и капитальный ремонт зданий и сооружений

Объекты ремонта	Перечень работ по договору	Сумма, рублей, в том числе:			
		Всего	за счет субсидии на финансовое обеспечение выполнения государственного задания	за счет поступлений от оказания услуг (выполнения работ) на платной основе, от иной приносящей доход деятельности, грантов	за счет субсидии на иные цели, предоставленной из бюджета
1	2	3	4	5	6
		0	0	0	0
ИТОГО	0	0	0	0	0

Расчет расходов на оплату прочих работ, услуг (строка 270 из Таблицы 2 Приложения 1)

Наименование услуги	Количество объектов	Стоимость услуги	Сумма, рублей, в том числе:			
			Всего	за счет субсидии на финансовое обеспечение выполнения государственного задания	за счет поступлений от оказания услуг (выполнения работ) на платной основе, от иной приносящей доход деятельности, грантов	за счет субсидии на иные цели, предоставленной из бюджета
1	2	3	4	5	6	7
Услуги по выполнению комплекса работ по специальной оценке условий труда; Создание проекта декларации соотв.условиям труда	68сотр 1 декл	1000,00 1410,00	68000,00 1410,00	68000,00 1410,00	0	0
Услуги по обучению компьютерной грамотности	3	3350,08	10050,24	0	0	10050,24
Оплата за услугу по обеспечению горячим питанием(отд.милосердия)	11162	315,00	3516030,00	285874,18	3230155,82	0
ОСАГО	4	4724,03	18896,11	18896,11	0	0
Информационно методические услуги по подготовке к инспекционному аудиту	-	40000,00	40000,00	0	40000,00	0
Оплата ИТС Бюджет ПРОФ 12 месяцев	2	59328,00	59328,00	59328,00	0	0
Информационные услуги 1С, обновление платформ, обновлениеПО, подключение к 1Сотчетность	-	600-932	39842,00	39842,00	0	0
Услуги по предоставлению питания дневного отделения (взрослые)	5407ч/ч	72,64 80,27	392805,00	392805,00	0	0
Услуги по повышению квалификации	2	4000,00	8000,00	0	8000,00	0
Услуги по предоставлению питания дневного отделения (дети)	4940	75,00	370500,00	370500,00	0	0
Оплата за услуги по предрейсовому		228,00	109440,00			

медосмотру водителей	480			109440,00	0	0
Оплата за услуги по периодическому и предварительному медосмотру	-	-	103812,00	103812,00	0	0
Проведение гигиенического воспитания граждан, оказание конс.услуг(СЭС)	1	4065,21	4065,21	4065,21	0	0
Паразитологическое исследование сотрудников, взятие мазков	8чел	846,87	6775,00	6775,00	0	0
Определение антигена норовируса, ротавируса	8чел	428,00	3424,00	3424,00		
Оплата за сопровождение программного обеспечения 1С «Свод штатных расписаний»	4	2600,00	10400,00	10400,00	0	0
Оплата охраны объекта	8 1	4860,00	38880,00 87098,98	38880,00 87098,98	0	0
Информационные услуги, программный продукт Контур, продление КристоПРО, лицензия на право использования КристоПРО	1 1	4000,00 10310,00	4000,00 10310,00	4000,00 10310,00	0	0
Оплата за приобретение Антивирусного продукта Касперский	30 31	754,00 792,00	22620,00 24552,00	22620,00 24552,00	0	0
Оплата за абонемент на обслуживание программного продукта «Свод-Смарт»	1 год	8700,00	8700,00	8700,00	0	0
Размещение и публикация информационного сообщения (отчет о деят-ти учрежд. за 2017г.)	1 (20 листов)	20785,00	20785,00	0	20785,00	0
Сбор и переработка техники Оператор электронного правительства	12	193,03	2316,34	2316,34	0	0
Комплекс научно-методических и информационных услуг по разработке	1автом	7080,00	7080,00	7080,00	0	0

норм расхода топлива						
Лицензия за использование ЭСС Базы данных Госфинансы	12мес	6166,67	74000,00	0	74000,00	0
ИТОГО	-	-	5063119,88	1680128,82	3372940,82	10050,24

Таблица 14

Расчет расходов на оплату налогов, сборов и иных платежей (строка 230 из Таблицы 2 Приложения 1)

Наименование расходов	Сумма, рублей, в том числе:		
	Всего	за счет субсидии на финансовое обеспечение выполнения государственного задания	за счет поступлений от оказания услуг (выполнения работ) на платной основе, от иной приносящей доход деятельности, грантов
1	2	3	4
Уплата земельного налога (расчет прилагается)	57876,53	57876,53	0
Уплата налога на имущество (расчет прилагается)	7118,00	7118,00	0
Оплата госпошлины за государственную регистрацию объекта недвижимого имущества (расчет прилагается)	0	0	0
Оплата госпошлины в целях лицензирования деятельности	0	0	0
Транспортный налог (расчет прилагается)	2040,00	2040,00	0
Пени	0	0	0
ИТОГО	67034,53	67034,53	0

Таблица 15

Расчет прочих расходов (строка 271 из Таблицы 2 Приложения 1)

Наименование расходов	Сумма, рублей, в том числе:		
	Всего	за счет субсидии на финансовое обеспечение выполнения государственного задания	за счет поступлений от оказания услуг (выполнения работ) на платной основе, от иной приносящей доход деятельности, грантов
1	2	3	4
Выплата стипендий	0	0	0
Приобретение (изготовление) поздравительных открыток и вкладышей к ним; сувенирной продукции; почетных грамот; благодарственных писем; цветов	0	0	0
	0	0	0
ИТОГО	0	0	0

Расчет расходов на увеличение стоимости основных средств» (строка 272 из Таблицы 2 Приложения 1)

Наименование основных средств	Едини цы измер ения	Колич ество	Цена, руб. коп.	Сумма, рублей, в том числе:				
				Всего:	за счет субсидии на финансов ое обеспече ние выполнен ия государст венного задания	за счет поступлени й от оказания услуг (выполнени я работ) на платной основе, от иной приносяще й доход деятельнос ти, грантов	за счет субсидии на иные цели, предоставл енной из бюджета	За счет субсидии на осуществ ление капиталь ных вложений
1	2	3	4	5	6	7	8	9
Ширма 1- секционная с полимерным полотном на колесах ШП- "ДЗМО"	шт	3	1600,00	4800,00	0	4800,00	0	0
Поручень пластиковый FS (L)	шт	5	670,00	3350,00	0	3350,00	0	0
Радиатор алюм	шт	1	6199,00	6199,00	0	6199,00	0	0
Полотенцесушитель Эл.с греющим кабелем	шт	1	4678,00	4678,00	0	4678,00	0	0
Смеситель д/ванны "Эверест"	шт	1	1079,00	1079,00	0	1079,00	0	0
Водонагреватель Електроіух проточн.	шт	1	2434,00	2434,00	0	2434,00	0	0
Радиатор бимет. TANRAD 500/80	Шт.	1	7575,00	7575,00	0	7575,00	0	0
МФУ Canon рixma A4 цветной, струнный, черный	Шт.	1	3337,00	3337,00	0	3337,00	0	0
Дозатор локтевой (МИД)	Шт.	1	1950,00	1950,00	0	1950,00	0	0
Холодильник "Норд" (404)	шт	1	12650,00	12650,00	0	12650,00	0	0
Радиатор бимет. TENRAD 500/80 12 секц.Германия	шт	2	8350,00	16700,00	0	16700,00	0	0
Круглый канальный вентилятор Shuft 125 XL	Шт.	1	5104,00	5104,00	0	5104,00	0	0
Компьютер в сборе 3Cott/Intel Core i37100 s1151/SSD 120Gb/DDR4 4Gb) Win10/монито	шт	1	50000,00	50000,00	0	0	50000,00	0
Колонки SVEN SPS- 607 6Вт	шт	1	3000,00	3000,00	0	0	3000,00	0
Блок бесперебойного питания IPPON Verso 600W	шт	1	4000,00	4000,00	0	0	4000,00	0
Модуль для метания	шт	1	1113,00	1113,00	0	0	1113,00	0
"Доска-сортер" 12 элементов	шт	1	789,00	789,00	0	0	789,00	0
Наглядно- Дидактический материал	шт	1	1760,00	1760,00	0	0	1760,00	0
Фланелеграф	шт	1	2973,00	2973,00	0	0	2973,00	0

Тренажер "Логопедический"	шт	1	382,00	382,00	0	0	382,00	0
Тренажер "Речевой"	шт	1	453,00	453,00	0	0	453,00	0
Умные карточки "Кто где живет, кто что ест?" 36 карточек	шт	2	293,00	586,00	0	0	586,00	0
Настольная игра "Парные картинки. Противоположности"	шт	1	276,00	276,00	0	0	276,00	0
Домино большое "Транспор"	шт	1	536,00	536,00	0	0	536,00	0
Логические блоки Дьенеша	шт	1	695,00	695,00	0	0	695,00	0
Змейка "Шагайка"	шт	1	4694,00	4694,00	0	0	4694,00	0
Игровой Графический тренажер "Игровизор" с маркером и приложениями	шт	1	901,00	901,00	0	0	901,00	0
Игровой набор Фребеля "Цвет и форма"	шт	1	3286,00	3286,00	0	0	3286,00	0
Детский игровой медицинский уголок	шт	1	8962,00	8962,00	0	0	8962,00	0
Набор "Кубики для всех"	шт	1	1453,00	1453,00	0	0	1453,00	0
Сюжетно-ролевая игры в ассортименте "магазин"	шт	1	3380,00	3380,00	0	0	3380,00	0
Набор игр в чемоданчике (4-10 лет)	шт	1	6544,00	6544,00	0	0	6544,00	0
Панель "Шнуровка"	шт	1	6971,00	6971,00	0	0	6971,00	0
Пирамида "Спектор"	шт	1	498,00	498,00	0	0	498,00	0
Лото "Домашние и дикие животные"	шт	1	351,00	351,00	0	0	351,00	0
Лото "Овощи и фрукты"	шт	1	357,00	357,00	0	0	357,00	0
Сюжетно-ролевая игра "Парикмахерская"	шт	1	382,00	382,00	0	0	382,00	0
"Больница"	шт	1	372,00	372,00	0	0	372,00	0
Касса букв и цифр (на магнитах)	шт	1	257,00	257,00	0	0	257,00	0
Развивающий комплект Коврограф "Ларчик" + методика	шт	1	10428,00	10428,00	0	0	10428,00	0
Лото "Времена года"	шт	1	372,00	372,00	0	0	372,00	0
Логический экран (планшет)	шт	1	253,00	253,00	0	0	253,00	0
Пирамида Радуга (деревянная)	шт	1	542,00	542,00	0	0	542,00	0
Набор Сортировщик (деревянная)	шт	1	706,00	706,00	0	0	706,00	0
Сортер Веселые фигурки (13)	шт	1	826,00	826,00	0	0	826,00	0
Рамка-вкладыш "Год и месяцы"	шт	1	440,00	440,00	0	0	440,00	0
Пазлы часы	шт	1	272,00	272,00	0	0	272,00	0
"Я учу дни недели"	шт	1	442,00	442,00	0	0	442,00	0
Набор "Большой набор овощей"	шт	1	567,00	567,00	0	0	567,00	0
Конструктор "Детский театр" 37 деталей	шт	1	1036,00	1036,00	0	0	1036,00	0
ФИТБОЛЛ	шт	2	1046,00	2092,00	0	0	2092,00	0
Набор игр в Чемоданчике(3+)	шт	1	6757,00	6757,00	0	0	6757,00	0
Логическая игра Пчелка	шт	1	1026,00	1026,00	0	0	1026,00	0
Настольная игра	шт	1	1970,00	1970,00	0	0	1970,00	0

«Баскетбол»								
ИТОГО			186987,00	202556,00	0	69856,00	132700,00	0

Расчет увеличения стоимости материальных запасов» (строка 273 из Таблицы 2 Приложения 1)


Таблица 17

Медикаменты		Продукты питания		ГСМ		Мягкий инвентарь		Прочие материальные запасы		Сумма, всего, рублей	
за счет субсидии и на финансовое обеспечение выполнения государственного задания	за счет поступлений от оказания услуг (выполнения работ) на платной основе и от иной приносящей доход деятельности	за счет субсидии и на финансовое обеспечение выполнения государственного задания	за счет поступлений от оказания услуг (выполнения работ) на платной основе и от иной приносящей доход деятельности	за счет субсидии на финансовое обеспечение выполнения государственного задания	за счет поступлений от оказания услуг (выполнения работ) на платной основе и от иной приносящей доход деятельности	за счет субсидии на финансовое обеспечение выполнения государственного задания	за счет поступлений от оказания услуг (выполнения работ) на платной основе и от иной приносящей доход деятельности	за счет субсидии на финансовое обеспечение выполнения государственного задания	за счет поступлений от оказания услуг (выполнения работ) на платной основе и от иной приносящей доход деятельности	за счет субсидии на финансовое обеспечение выполнения государственного задания	за счет поступлений от оказания услуг (выполнения работ) на платной основе и от иной приносящей доход деятельности
1	2	3	4	5	6	7	8	9	10	11	12
47813,67	0	0	0	263439,40	19500,00	128050,00	0	326219,99	103897,06	765523,06	123397,06

При планировании расходов на приобретение материальных запасов необходимо руководствоваться:

1. Постановлением Правительства Свердловской области от 06.11.2015 № 1037-ПП «Об утверждении норм питания в организациях социального обслуживания Свердловской области, нормативов обеспечения мягким инвентарем и площадью жилых помещений при предоставлении социальных услуг организациями социального обслуживания Свердловской области»;
2. Распоряжением Минтранса России от 14.03.2008 № АМ-23-р (ред. от 14.07.2015) «О введении в действие методических рекомендаций "Нормы расхода топлив и смазочных материалов на автомобильном транспорте».

Главный бухгалтер


(подпись)

Гоголева А.М.
(расшифровка подписи)

Утверждаю

Штат в количестве

Директор

132,50

штатных единиц

Ковалева Е.А.

(ФИО)

ШТАТНОЕ РАСПИСАНИЕ на 2018 год
 государственного автономного учреждения социального обслуживания Свердловской области "Комплексный центр социального обслуживания населения Верхотурского района"
 (полное наименование учреждения)
 с 01 ноября 2018 года

№п/п	Наименование структурных подразделений и должностей	Квалификационный	Количество штатных единиц	Размер должностного оклада	повышен ли на 25% за работу	повышен ли на 20% за работу	Компенсационные выплаты за особые условия труда				Итого, руб. (сумма граф 8-12) x гр.4	Гипотетический коэффициент т.гр.13 x (1,5%)	Доплата	Всего в месяц, руб. (гр.13+гр.14+гр.15)	
							Итого должностной оклад								
							30%	35%	40%	45%					
1	2	3	4	5	6	7	8	9	10	11	12	13	14	15	16
Общее руководство															
1	Директор		1,0	35876,97			35876,97	10763,09				46640,06	6996,01		53 636,07
2	заместитель директора		3,0	32289,27			96867,81	29060,34				125928,15	18889,22		144 817,38
3	специалист в области охраны труда		1,0	6006,00			6006,00	1801,80				7807,80	1171,17		8 978,97
	Итого:		5,0	74172,24			138750,78	41625,23				180376,01	27056,40		207 432,42
Бухгалтерский учет и финансово-экономическая деятельность															
1	гл.бухгалтер		1,0	32289,27			32289,27	9686,78				41976,05	6296,41		48 272,46
2	бухгалтер	1	4,5	6006,00			27027,00	8108,10				35135,10	5270,27		40 405,37
3	кассир	1	0,5	3923,00			1961,50	588,45				2549,95	382,49		2 932,44
	Итого:		6,0	42218,27			61277,77	18383,33				79661,10	11949,17		91 610,27
Правовое обслуживание															
1	Юрисконсульт	1	1,0	6006,00			6006,00	1801,80				7807,80	1171,17		8 978,97
	Итого:		1,0	6006,00			6006,00	1801,80				7807,80	1171,17		8 978,97
Производство															
1	оператор электронно выч. машин	1	1,0	3754,00			3754,00	1126,20				4880,20	732,03		5 612,23
2	техник	1	0,5	4699,00			2349,50	704,85				3054,35	458,15		3 512,50
	Итого:		1,5	8453,00			6103,50	1831,05				7934,55	1190,18		9 124,73
Комплектование и учет кадров															
1	инспектор по кадрам	1	1,0	4699,00			4699,00	1409,70				6108,70	916,31		7 025,01
2	специалист по кадрам	1	1,0	6006,00			6006,00	1801,80				7807,80	1171,17		8 978,97
	Итого:		2,0	10705,00			10705,00	3211,50				13916,50	2087,48		16 003,98
Материально-техническое снабжение															
1	заведующий хозяйством	2	2,5	4886,00			12215,00	3664,50				15879,50	2381,93		18 261,43
	Итого:		2,5	4886,00			12215,00	3664,50				15879,50	2381,93		18 261,43
Бытовое обслуживание															
1	парикмахер	1	0,5	3940,00			1970,00	591,00				2561,00	384,15		2 945,15
2	швея	1	0,5	3940,00			1970,00	591,00				2561,00	384,15		2 945,15
	Итого:		1,00	7880,00			3940,00	1182,00				5122,00	768,30		5 890,30
Ремонтно-техническое и энергетическое обслуживание															
1	слесарь-сантехник	1	1,5	4058,00			6087,00	1826,10				7913,10	1186,97		9 100,07
2	слесарь-электрик по ремонту электр.	1	1,0	4058,00			4058,00	1217,40				5275,40	791,31		6 066,71
3	рабочий по комп.обсл и рем.зданий	1	0,75	3754,00			2815,50	844,65				3660,15	549,02		4 209,17
	Итого:		3,25	11870,00			12960,50	3888,15				16848,65	2527,30		19 375,95

Обслуживание и содержание зданий и территорий																
1	уборщик служебных помещений	1	2,0	3140,00								6280,00	1884,00	8164,00	1224,60	9 388,60
2	сторож(вахтер)	1	5,0	3140,00								15700,00	4710,00	20410,00	3061,50	23 471,50
3	уборщик территорий	1	2,0	3140,00								6280,00	1884,00	8164,00	1224,60	9 388,60
Итого:			9,0	9420,00								28260,00	8478,00	36738,00	5510,70	42 248,70
Транспортное обслуживание и погрузочно-разгрузочные работы																
1	водитель автомобиля	1	3,5	5675,00								19862,50	5958,75	25821,25	3873,19	29 694,44
2	подсобный рабочий	1	0,5	3140,00								1570,00	471,00	2041,00	306,15	2 347,15
3	механик	4	0,5	5902,00								2951,00	885,30	3836,30	575,45	4 411,75
Итого:			4,5	14717,00								24383,50	7315,05	31698,55	4754,78	36 453,33
Отделение дневного пребывания граждан пожилого возраста и инвалидов (полустационарное)																
1	заведующий отделением	1	1,0	11822,00								11822,00	3546,60	15368,60	2305,29	17 673,89
2	инструктор по трудовой терапии	1	1,0	6727,00								6727,00	2018,10	8745,10	1311,77	10 056,87
3	культурный организатор	1	1,0	5951,00								5951,00	1785,30	7736,30	1160,45	8 896,75
4	специалист по соц. работе	1	0,5	11782,00								5891,00	1767,30	7658,30	1148,75	8 807,05
5	психолог	1	1,0	6006,00								6006,00	1801,80	7807,80	1171,17	8 978,97
6	инструктор по адаптивной физической культуре	1	1,0	8862,00								8862,00	2658,60	11520,60	1728,09	13 248,69
Итого:			5,5	51150,00								45259,00	13577,70	58836,70	8825,51	67 662,21
Отделение срочного социального обслуживания																
1	заведующий отделением	1	0,75	11822,00								8866,50	2659,95	11526,45	1728,97	13 255,42
2	юрисконсульт	1	1,0	6006,00								6006,00	1801,80	7807,80	1171,17	8 978,97
3	специалист по социальной работе	1	1,25	11782,00								14727,50	4418,25	19145,75	2871,86	22 017,61
4	психолог	1	1	6006,00								6006,00	1801,80	7807,80	1171,17	8 978,97
Итого:			4,00	35616,00								35606,00	10681,80	46287,80	6943,17	53230,97
Отделение социального обслуживания на дому граждан пожилого возраста и инвалидов г.Верхотурье-1																
1	заведующий отделением	1	1,0	11822,00								11822,00	3546,60	15368,60	2305,29	17 673,89
2	социальный работник	1	7,0	11563,00								80941,00	24282,30	105223,30	15783,50	121 006,80
Итого:			8,0	23385,00								92763,00	27828,90	120591,90	18088,79	138 680,69
Отделение социального обслуживания на дому граждан пожилого возраста и инвалидов г.Верхотурье-2																
1	заведующий отделением	1	1,0	11822,00								11822,00	3546,60	15368,60	2305,29	17 673,89
2	социальный работник	1	6,0	11563,00								69378,00	20813,40	90191,40	13528,71	103 720,11
Итого:			7,0	23385,00								81200,00	24360,00	105560,00	15834,00	121 394,00
Отделение социального обслуживания на дому граждан пожилого возраста и инвалидов(село)																
1	заведующий отделением	1	1,0	11822,00								11822,00	3546,60	15368,60	2305,29	17 673,89
2	социальный работник	1	10,0	11563,00								115630,00	34689,00	150319,00	22547,85	172 866,85
Итого:			11,00	23385,00								127452,00	38235,60	165687,60	24853,14	190 540,74
Отделение социального обслуживания на дому граждан пожилого возраста и инвалидов п. Привокзальный																
1	заведующий отделением	1	1,0	11822,00								11822,00	3546,60	15368,60	2305,29	17 673,89
2	социальный работник	1	7,0	11563,00								80941,00	24282,30	105223,30	15783,50	121 006,80
Итого:			8,0	23385,00								92763,00	27828,90	120591,90	18088,79	138 680,69
Отделение участковой социальной службы																
1	заведующий отделением	1	0,25	11822,00								2955,50	886,65	3842,15	576,32	4418,47
2	специалист по социальной работе	1	2,00	11782,00								23564,00	7069,20	30633,20	4594,98	35 228,18

Итого:			2,25	23604,00				26519,50	7955,85			34475,35	5171,30		39 646,65
Консультативное отделение															
1	заведующий отделением	1	1,0	11822,00				11822,00		4137,70		15959,70	2393,96		18 353,66
2	специалист по социальной работе	1	2,0	11782,00				23564,00		8247,40		31811,40	4771,71		36 583,11
3	юрисконсульт	1	1,0	6006,00				6006,00		2102,10		8108,10	1216,22		9 324,32
4	психолог	1	1,0	6006,00				6006,00		2102,10		8108,10	1216,22		9 324,32
5	социальный педагог	2	1,0	10679,00				10679,00		3737,65		14416,65	2162,50		16 579,15
Итого:			6,0	46295,00				58077,00		20326,95		78403,95	11760,59		90 164,54
Отделение сопровождения замещающих семей															
1	заведующий отделением	1	0,5	11822,00				5911,00		2068,85		7979,85	1196,98		9 176,83
2	специалист по социальной работе	1	2,0	11782,00				23564,00		8247,40		31811,40	4771,71		36 583,11
3	психолог	1	0,5	6006,00				3003,00		1051,05		4054,05	608,11		4 662,16
4	юрисконсульт	1	0,5	6006,00				3003,00		1051,05		4054,05	608,11		4 662,16
Итого:			3,5	35616,00				35481,00		12418,35		47899,35	7184,90		55 084,25
Отделение дневного пребывания несовершеннолетних															
1	заведующий отделением	1	1,0	11822,00				11822,00		4137,70		15959,70	2393,96		18 353,66
2	социальный педагог	2	2,0	10679,00				21358,00		7475,30		28833,30	4325,00		33 158,30
3	инструктор по труду	1	1,0	9258,00				9258,00		3240,30		12498,30	1874,75		14 373,05
4	социальный работник	1	1,0	11563,00				11563,00		4047,05		15610,05	2341,51		17 951,56
5	специалист по социальной работе	1	1,0	11782,00				11782,00		4123,70		15905,70	2385,86		18 291,56
Итого:			6,0	55104,00				65783,00		23024,05		88807,05	13321,06		102 128,11
Отделение реабилитации для детей и подростков с ограниченными возможностями															
1	заведующий отделением	1	1,0	11822,00				11822,00		4137,70		15959,70	2393,96		18 353,66
2	специалист по социальной работе	1	1,0	11782,00				11782,00		4123,70		15905,70	2385,86		18 291,56
3	психолог	1	1,0	6006,00				6006,00		2102,10		8108,10	1216,22		9 324,32
4	логопед	1	1,0	13209,00				13209,00		4623,15		17832,15	2674,82		20 506,97
5	культурный инструктор по адаптивной физической культуре	1	1,0	5951,00				5951,00		2082,85		8033,85	1205,08		9 238,93
Итого:			6,0	57632,00				57632,00		20171,20		77803,20	11670,48		89 473,68
Отделение профилактики безнадзорности несовершеннолетних															
1	заведующий отделением	1	0,5	11822,00				5911,00		2068,85		7979,85	1196,98		9 176,83
2	специалист по социальной работе	1	4,0	11782,00				47128,00		16494,80		63622,80	9543,42		73 166,22
Итого:			4,5	23604,00				53039,00		18563,65		71602,65	10740,40		82 343,05
Социально-трудовая реабилитация и культурно-массовое обслуживание															
1	специалист по социальной работе	1	1,0	11782,00	2945,50			14727,50	4418,25			19145,75	2871,86		22 017,61
2	культурный инструктор	1	0,25	5951,00	371,94			1859,69	557,91			2417,59	362,64		2 780,23
3	библиотекарь	1	0,5	6099,00	762,38			3811,875	1143,56			4955,44	743,32		5 698,75
Итого:			1,75	23832,00	4079,81			20399,0625	6119,72			26518,78	3977,82		30 496,60

ТАРИФИКАЦИОННЫЙ СПИСОК на 2018 год
 работников государственного автономного учреждения социального обслуживания Свердловской области "Комплексный центр социального обслуживания населения Верхотурского района"
 (полное наименование учреждения)
 с 01 ноября 2018 г

№ п/п	Фамилия И.О.	Наименование должности	Стаж непрерывной работы в учреждении	Образование	Квалификационная категория	Классификационный уровень (1, II, высший)	Объем работы по данной должности (1,0; 0,75; 0,5; 0,25 с учетом совместительства)	Размер должностного оклада	Повышение на 25% за работу в сельской местности	Повышение на 20% за работу в ЗАТО (р.9 x 20%)	Размер должностного оклада с учетом повышения за работу в сельской местности и ЗАТО (р.9+р.10+р.11)	Итого оклада (р.12 x р.8)	стимулирующие выплаты										Итого, руб. (р.13+р.14+р.15+р.16+р.17+р.)	Районный коэффициент (р.18x1,5%)	ВСЕГО (р.18+р.19+р.20)
													доплата за особые условия труда 30%	доплата за особые условия труда 35%	доплата за особые условия труда 40%	стаж 20%	стаж 30%	стаж 40%	квалификационная категория	повышающие коэффициенты к окладу	классность 25%				
1	2	3	4	5	6	7	8	9	10	11	12	13	14	15	16	17	18	19	20	21	22	23	24	25	
Общее руководство																									
1	Ковалева Е.А.	директор	24г 2м	выш			1осн	35876,97			35876,97	35876,97	10763,09									57403,15	8610,47	66013,62	
2	Макишева Е.В.	заместитель директора	17л 6м	выш			1осн	32289,27			32289,27	32289,27	9686,78									51662,83	7749,42	59412,26	
3	Сталина Н.М.	заместитель директора	23г 10м	выш			1осн	32289,27			32289,27	32289,27	9686,78									51662,83	7749,42	59412,26	
4	Трубина Л.В.	заместитель директора	15л 10м	выш			1осн	32289,27			32289,27	32289,27	9686,78									51662,83	7749,42	59412,26	
5	Сидорова Т.В.	специалист в области охраны труда	2г 8м	ср проф			1	6006,00			6006,00	6006,00	1801,80									7807,80	1171,17	8978,97	
Итого:																									
Бухгалтерский учет и финансово-экономическая деятельность																									
1	Тоголева А.М.	главный бухгалтер	7л 0м	выш			1	32289,27			32289,27	32289,27	9686,78									51662,83	7749,42	59412,26	
2	Горшкова С.С.	бухгалтер	1г 11м	ср/сп			1	6006,00			6006,00	6006,00	1801,80									7807,80	1171,17	8978,97	
3	Пресникова С.В.	бухгалтер	3г 8м	ср/сп			1	6006,00			6006,00	6006,00	1801,80			1201,20						9009,00	1351,35	10360,35	
4	Камених Н.В.	бухгалтер	13л 0м	выш			1	6006,00			6006,00	6006,00	1801,80									9609,60	1441,44	11051,04	
5	вакансия	бухгалтер					1	6006,00			6006,00	6006,00	1801,80									7807,80	1171,17	8978,97	
6	Горшкова С.С.	бухгалтер	1г 11м	ср/сп			1	6006,00			6006,00	3003,00										3003,00	450,45	3453,45	
7	Камених Н.В.	кассир	13л 0м	выш			1	3923,00			3923,00	1961,50										1961,50	294,23	2255,73	
Итого:																									
Правовое обслуживание																									
1	вакансия	юрисконсульт					1	6006,00			6006,00	6006,00	1801,80									7807,80	1171,17	8978,97	
Итого:																									
Делопроизводство																									
1	Транин А.А.	оператор электронно выч машин	6л 0м	выш			1	3754,00			3754,00	3754,00	1126,20									6006,40	900,96	6907,36	
2	Транин А.А.	техник		выш			1	4699,00			4699,00	2349,50	704,85									3054,35	458,15	3512,50	
Итого:																									
Комплектование и учет кадров																									
1	вакансия	инспектор по кадрам					1	4699,00			4699,00	4699,00	1409,70									6108,70	916,31	7025,01	
2	Васнина А.А.	специалист по кадрам	2г 11м	выш			1	6006,00			6006,00	6006,00	1801,80									7807,80	1171,17	8978,97	
Итого:																									
Материально-техническое снабжение																									
1	Мингазиева Е.В.	заведующая хозяйством	2г 7м	ср/пр			2	4886,00			4886,00	4886,00	1465,80									6351,80	952,77	7304,57	
2	Мингазиева Е.В.	заведующая хозяйством		ср/пр			2	4886,00			4886,00	2443,00	732,90									3175,90	476,39	3652,29	
3	Петрова Н.М.	заведующая хозяйством	17л 5м	ср/пр			2	4886,00			4886,00	4886,00	1465,80									7817,60	1172,64	8990,24	
Итого:																									
Бытовое обслуживание																									
1	вакансия	приемальщик					1	3940,00			3940,00	1970,00	591,00									2561,00	384,15	2945,15	
2	вакансия	швея					1	3940,00			3940,00	1970,00	591,00									2561,00	384,15	2945,15	
Итого:																									
Ремонтно-техническое и энергетическое обслуживание																									
1	Субботин А.А.	слесари-сантехник	10л 5м	м/проф			1	4058,00			4058,00	4058,00	1217,40									6492,80	973,92	7466,72	
2	Юшин Ю.А.	слесари-сантехник	1г 4м	ср/пр			1	4058,00			4058,00	2029,00	608,70									2637,70	395,66	3033,36	
3	Недолошин В.В.	слесари -электрик по ремонту элект	5л 3м	выш			1	4058,00			4058,00	4058,00	1217,40									6492,80	973,92	7466,72	
4	Корсаев М.Н.	рабочий по монтажу общ и рем зданий	1г 4м	общ			1	3754,00			3754,00	2815,50	844,65									3660,15	549,02	4209,17	
Итого:																									
Обслуживание и содержание зданий и территорий																									
1	Шашкина Г.Р.	уборщик служебных помещений	3г 7м	ср/сп			1	3140,00			3140,00	3140,00	942,00									4710,00	706,50	5416,50	
2	Жидких И.А.	уборщик служебных помещений	22г 9м	нац/пр			1	3140,00			3140,00	3140,00	942,00									5024,00	753,60	5777,60	

№ п/п	Фамилия И.О.	Наименование должности	Стаж непрерывной работы в учреждении/защиты населения	Образование	Квалификационная категория	Квалификационный уровень (I, II, высшая)	Объем работы по данной должности (1,0; 0,75; 0,5; 0,25) с (основная, совместительство)	Размер должностного оклада	Повышение на 25% за работу в сельской местности (р.9 x 25%)	Повышение на 20% за работу в ЗАТО (р.9 x 20%)	Размер должностного оклада с учетом повышения за работу в сельской местности и ЗАТО (р.9+р.10+р.11)	Итого оклада (р.12 x р.8)	стимулирующие выплаты										Итого, руб. (р.13+р.14+р.15+р.16+р.17+р.)	Районный коэффициент (р.18x15%)	ВСЕГО (р.18+р.19+р.20)
													доплата за особые условия труда 30%	доплата за особые условия труда 35%	доплата за особые условия труда 40%	стаж 20%	стаж 30%	стаж 60%	квалификационная категория	повышающие коэффициенты	классность, %				
1	2	3	4	5	6	7	8	9	10	11	12	13	14	15	16	17	18	19	20	21	22	25			
3	Кокотин А.А.	сторож(вахтер)	0л 11м	ср/пр	1	1	0,25	3140,00			3140,00	785,00	235,50											25	
4	Гринь В.Я.	уборщик территории	1г 0м	ср/пр	1	1	1,0сн	3140,00			3140,00	3140,00	942,00									4082,00	612,30	4694,30	
5	Гильманов Р.А.	сторож(вахтер)	1г 3м	ср/общ	1	1	1,0сн	3140,00			3140,00	3140,00	942,00									4082,00	612,30	4694,30	
6	Гильманов Р.А.	сторож(вахтер)	1г 3м	ср/общ	1	1	0,25	3140,00			3140,00	785,00	235,50									1020,50	153,08	1173,58	
7	Огарев С.Г.	сторож(вахтер)	1г 5м	ср/пр	1	1	1,0сн	3140,00			3140,00	3140,00	942,00									4082,00	612,30	4694,30	
8	Огарев С.Г.	сторож(вахтер)	1г 5м	ср/пр	1	1	0,25	3140,00			3140,00	785,00	235,50									1020,50	153,08	1173,58	
9	Кокотин А.А.	сторож(вахтер)	0л 11м	ср/пр	1	1	1,0сн	3140,00			3140,00	3140,00	942,00									4082,00	612,30	4694,30	
10	Отрадов В.А.	уборщик территории	9л 4м	нх/пр	1	1	1,0сн	3140,00			3140,00	3140,00	942,00			942,00					5024,00	753,60	5777,60		
11	Мыльников Г.И.	сторож(вахтер)	5л 0м	ср	1	1	1,0сн	3140,00			3140,00	3140,00	942,00			942,00					5024,00	753,60	5777,60		
12	Мыльников Г.И.	сторож(вахтер)	5л 0м	ср	1	1	0,25	3140,00			3140,00	785,00	235,50									1256,00	188,40	1444,40	
Итого:								37680,00			37680,00	28260,00	8478,00			628,00	3061,50				39407,00	5911,05	45318,05		
Транспортное обслуживание и погрузочно-разгрузочные работы																									
1	Рагозин А.Ю.	подсобный рабочий	7л 0м	ср	1	1	0,5совм	3140,00			3140,00	1570,00	471,00					471,00				2512,00	376,80	2888,80	
2	Липинский А.А.	водитель	9л 0м	ср/пр	1	1	1,0сн	5675,00			5675,00	5675,00	1702,50					1702,5				10498,75	1574,81	12073,56	
3	Липинский А.А.	водитель	9л 0м	ср/пр	1	1	0,5совм	5675,00			5675,00	2837,50	851,25									3688,75	553,31	4242,06	
4	вакансия	водитель				1	1	5675,00			5675,00	5675,00	1702,50									7377,50	1106,63	8484,13	
5	Юшин Ю.А.	водитель	1г 4м	ср/пр	1	1	1,0сн	5675,00			5675,00	5675,00	1702,50									7377,50	1106,63	8484,13	
6	Гребнев С.А.	механик	0л 5м	высш	4	4	0,5совм	5902,00			5902,00	2951,00	883,30									3836,30	575,45	4411,75	
ИТОГО								31742,00			31742,00	24383,50	7315,05			0,00	1702,5					35290,80	5293,62	40584,42	
Отделение дневного пребывания граждан пожилого возраста и инвалидов (полустационарное)																									
1	Куртеев Л.И.	заслуженный специалист	12л 3м	ср/пр	1	1	1,0сн	11822,00			11822,00	11822,00	3546,60					3546,6				18915,20	2837,28	21752,48	
2	вакансия	инструктор по трудовой терапии			1	1	1	6727,00			6727,00	2018,10										8745,10	1311,77	10056,87	
3	Заплатина Г.В.	куратор-инструктор	12л 2м	н/пр	1	0,5	5951,00	5951,00			5951,00	2975,50	892,65					892,65				4760,80	714,12	5474,92	
4	Макасова Л.А.	куратор-инструктор	3г 8м	ср/пр	1	0,25	5951,00	5951,00			5951,00	1487,75	446,33			297,55						2231,63	334,74	2566,37	
5	Жигалова Г.Р.	специалист по социальной работе	26л 11м	ср/пр	1	0,5совм	11782,00	5891,00			11782,00	5891,00	1767,30					1767,30				9425,60	1413,84	10839,44	
6	вакансия	психолог			1	1	1,0сн	6006,00			6006,00	6006,00	1801,80									7807,80	8978,97		
7	Головинкина Н.Н.	инструктор по адаптивной физ.культуре	0л 4м	высш	1	0,5сн	8862,00	8862,00			8862,00	4431,00	1329,30									5760,30	864,05	6624,35	
8	Егорова Л.Г.	инструктор по адаптивной физ.культуре	1г 5м	ср/пр	1	0,5совм	8862,00	8862,00			8862,00	4431,00	1329,30									5760,30	864,05	6624,35	
9	вакансия	куратор-инструктор			1	0,25	5951,00	5951,00			5951,00	1487,75	446,33									1934,08	290,11	2224,19	
ИТОГО								71914,00			71914,00	45259,00	13577,70			297,55	6206,55					65340,80	9801,12	75141,92	
Отделение срочного социального обслуживания																									
1	Халстова М.А.	заслуженный специалист	20л 11м	высш	1	0,75	11822,00	11822,00			11822,00	8866,50	2659,95					2659,95				14186,40	2127,96	16314,36	
2	Меркушева Е.Н.	специалист по социальной работе	11л 11м	н/пр	1	1,0сн	11782,00	11782,00			11782,00	11782,00	3534,60					3534,60				18851,20	2827,68	21678,88	
3	вакансия	куратор-инструктор			1	1,0сн	6006,00	6006,00			6006,00	6006,00	1801,80									7807,80	8978,97		
4	вакансия	психолог			1	1,0сн	6006,00	6006,00			6006,00	6006,00	1801,80									7807,80	8978,97		
5	Жигалова Г.Р.	специалист по социальной работе	26л 11м	ср/пр	1	0,25сн	11782,00	2945,50			11782,00	2945,50	883,65					883,65				4712,80	706,92	5419,72	
ИТОГО								47398,00			47398,00	35606,00	10681,80				7078,20					53366,00	8004,90	61370,90	
Отделение социального обслуживания на дому граждан пожилого возраста и инвалидов г.Верхотурье - I																									
1	Артусова И.Н.	заслуженный специалист	18л 0м	высш	1	1	1,0сн	11822,00			11822,00	11822,00	3546,60					3546,60				18915,20	2837,28	21752,48	
2	Морозова Л.В.	социальный работник	7л 11м	ср	1	1	1,0сн	11563,00			11563,00	11563,00	3468,90					3468,90				18500,80	2775,12	21275,92	
3	Максимова О.И.	социальный работник	24г 9м	ср/пр	1	0,5 сн	11563,00	5781,50			11563,00	2890,75	867,23					1734,45				9250,40	1387,56	10637,96	
4	Заплатина Г.П.	социальный работник	14л 9м	ср/пр	1	0,25 сн	11563,00	2890,75			11563,00	2890,75	867,23									4625,20	693,78	5318,98	
5	Сухарева Г.А.	социальный работник	17л 8м	н/пр	1	0,75	11563,00	8672,25			11563,00	8672,25	2601,68					2601,68				13875,60	2081,34	15956,94	
6	Перевазова Л.Г.	социальный работник	17л 0м	ср/пр	1	0,5	11563,00	5781,50			11563,00	5781,50	1734,45					1734,45				9250,40	1387,56	10637,96	
7	Поспелова Н.О.	социальный работник	16л 2м	ср/пр	2	1	1,0сн	11563,00			11563,00	11563,00	3468,90					3468,90				19657,10	2948,57	22605,67	
8	Ким М.В.	социальный работник	11л 7м	н/пр	2	1	1,0сн	11563,00			11563,00	11563,00	3468,90					3468,90				19657,10	2948,57	22605,67	
9	Тужельникова О.В.	социальный работник	11л 8м	ср	2	1	1,0сн	11563,00			11563,00	11563,00	3468,90					3468,90				19657,10	2948,57	22605,67	
10	Заплатина Е.М.	социальный работник	11л 1м	ср	2	1	1,0сн	11563,00			11563,00	11563,00	3468,90					3468,90				19657,10	2948,57	22605,67	
ИТОГО								115889,00			115889,00	92763,00	27828,90				24282,30					153046,00	22956,90	176002,90	

№ п/п	Фамилия И.О.	Наименование должности	Стаж непрерывной работы в учреждении за период назначения в инвентаризации	Образование	Квалификационная категория (I, II, высшая)	Квалификационный уровень	Объем работы по данной должности (1,0; 0,75; 0,5; 0,25) с (основная, совместительство)	Размер должностного оклада	Повышение на 25% за работу в сельской местности (пр.9 х 25%)	Повышение на 20% за работу в ЗАТО (пр.9 х 20%)	Размер должностного оклада с учетом повышения за работу в сельской местности и ЗАТО (пр.9+пр.10+пр.11)	Итого оклада (пр.12 х пр.8)	стимулирующие выплаты							Итого, руб. (пр.13+пр.14+пр.15+пр.16+пр.17+пр.18+пр.19+пр.20)	Районный коэффициент (пр.18х1,5%)									
													доплата за особые условия труда 30%	доплата за особые условия труда 35%	доплата за особые условия труда 40%	стаж 20%	стаж 30%	стаж 60%	квалификационная категория			повышающие коэффициенты	классность %							
1	2	3	4	5	6	7	8	9	10	11	12	13	14	15	16	17	18	19	20	21	22	23	24	25						
Отделение социального обслуживания на дому граждан пожилого возраста и инвалидов г.Верхотурье-2																														
1	Артюнов И.Н.	заведующий отделением	18л 0м	высш		1	1осн	11822,00			11822,00	11822,00	3546,60				3546,60					18915,20	2837,28	21752,48						
2	Камышенина Л.М.	социальный работник	17л 7м	ср/пр	2	1	0,75	11563,00			11563,00	8672,25	2601,68				2601,68		867,225			14742,83	2211,42	16954,25						
3	Глазнова С.Ю.	социальный работник	10л 10м	ср	2	1	0,75	11563,00			11563,00	8672,25	2601,68				2601,68		867,225			14742,83	2211,42	16954,25						
4	Ильина Л.Г.	социальный работник	9л 3м	ср	2	1	0,25	11563,00			11563,00	2890,75	867,23				867,23		289,075			4914,28	737,14	5651,42						
5	Дерябина О.Л.	социальный работник	12л 0м	ср/пр	2	1	0,75	11563,00			11563,00	8672,25	2601,68				2601,68		867,225			14742,83	2211,42	16954,25						
6	Паршина О.Ю.	социальный работник	4л 9м	ср	2	1	0,75	11563,00			11563,00	8672,25	2601,68				1734,45		867,225			13875,60	2081,34	15956,94						
7	Толстоборова О.М.	социальный работник	8л 10м	ср	2	1	1осн	11563,00			11563,00	8672,25	3468,90				3468,90		1156,3			19657,10	2948,57	22605,67						
8	Чепасова С.Ю.	социальный работник	5л 4м	ср	2	1	0,75	11563,00			11563,00	8672,25	2601,68				2601,68		867,225			14742,83	2211,42	16954,25						
9	Чепасова Н.Ю.	социальный работник	5л 3м	ср/пр	2	1	1осн	11563,00			11563,00	8672,25	3468,90				3468,90		1156,3			19657,10	2948,57	22605,67						
ИТОГО							7,0	104326,00			104326,00	81200,00	24360,00				1734,45	27828,90	6937,80			135990,58	20398,59	156389,17						
Отделение социального обслуживания на дому граждан пожилого возраста и инвалидов (село)																														
1	Попова В.И.	заведующий отделением	21л 8м	ср/пр		1	1осн	11822,00			11822,00	3546,60					3546,60					18915,20	2837,28	21752,48						
2	Шадрина Н.А.	социальный работник	19л 7м	м/пр		1	1осн	11563,00			11563,00	3468,90					3468,90					18500,80	2775,12	21275,92						
3	Цурганов С.В.	социальный работник	0л 5м	ср		1	0,25	11563,00			11563,00	2890,75	867,23									3757,98	563,70	4321,67						
4	Лалина Е.А.	социальный работник	17л 11м	ср		1	1осн	11563,00			11563,00	3468,90					3468,90					18500,80	2775,12	21275,92						
5	Шелева Н.В.	социальный работник	18л 10м	ср		1	0,5	11563,00			11563,00	5781,50	1734,45				1734,45					9250,40	1387,56	10637,96						
6	Наймушина Л.П.	социальный работник	1л 6м	ср		1	0,5	11563,00			11563,00	5781,50	1734,45									7515,95	1127,39	8643,34						
7	Черенкова М.Н.	социальный работник	19л 4м	м/пр		1	1осн	11563,00			11563,00	3468,90					3468,90					18500,80	2775,12	21275,92						
8	Окертун В.В.	социальный работник	10л 7м	высш	2	1	1осн	11563,00			11563,00	3468,90					3468,90					19657,10	2948,57	22605,67						
9	Замараева Г.Г.	социальный работник	12л 3м	м/ср		1	0,75	11563,00			11563,00	8672,25	2601,68				2601,68					13875,60	2081,34	15956,94						
10	Глазнова Л.Ю.	социальный работник	4л 11м	нач/пр		1	0,5	11563,00			11563,00	5781,50	1734,45				1156,30					8672,25	1300,84	9973,09						
11	Черемисина Н.В.	социальный работник	8л 3м	ср/пр		1	1осн	11563,00			11563,00	3468,90					3468,90					18500,80	2775,12	21275,92						
12	Скакунов А.Г.	социальный работник	13л 3м	ср		1	0,25	11563,00			11563,00	2890,75	867,23				867,23					4625,20	693,78	5318,98						
13	Каюкова Л.А.	социальный работник	11л 11м	м/ср		1	0,5	11563,00			11563,00	5781,50	1734,45				1734,45					9250,40	1387,56	10637,96						
14	Крылова В.Р.	социальный работник	1л 1м	общ		1	0,5	11563,00			11563,00	5781,50	1734,45									7515,95	1127,39	8643,34						
15	Черемнова К.О.	социальный работник	0л 11м	м/ср		1	0,25	11563,00			11563,00	2890,75	867,23									3757,98	563,70	4321,67						
16	Липкина С.В.	социальный работник	7л 7м	м/пр		1	0,5	11563,00			11563,00	5781,50	1734,45				1734,45					9250,40	1387,56	10637,96						
17	Гессе А.С.	социальный работник	2л 9м	ср	2	1	0,5осн	11563,00			11563,00	5781,50	1734,45									8094,10	1214,12	9308,22						
ИТОГО							11,0	196830,00			196830,00	127452,00	38235,60				1156,30	29563,35	1734,45			198141,70	29721,26	227862,96						
Отделение социального обслуживания на дому граждан пожилого возраста и инвалидов п. Привокзальный																														
1	Шибанова А.Н.	заведующий отделением	11л 11м	м/пр		1	1осн	11822,00			11822,00	3546,60					3546,60					18915,20	2837,28	21752,48						
2	Щеголенкова М.Г.	социальный работник	1л 6м	ср		1	1осн	11563,00			11563,00	3468,90										15031,90	2254,79	17286,69						
3	Симонова И.В.	социальный работник	7л 8м	ср	2	1	1осн	11563,00			11563,00	3468,90					3468,90		1156,3			19657,10	2948,57	22605,67						
4	Ефременко И.В.	социальный работник	8л 5м	ср/пр	2	1	1осн	11563,00			11563,00	3468,90					3468,90		1156,3			19657,10	2948,57	22605,67						
5	Усеева И.В.	социальный работник	1л 8м	общ		1	0,8 осн	11563,00			11563,00	9250,40	2775,12									12025,52	1802,83	13829,35						
6	Ромашкина Г.В.	социальный работник	14л 9м	ср		1	0,5 осн	11563,00			11563,00	5781,50	1734,45				1734,45					9250,40	1387,56	10637,96						
7	Кузьмина О.В.	социальный работник	13л 2м	ср/пр	2	1	0,7 осн	11563,00			11563,00	8094,10	2428,23				2428,23					13759,97	2064,00	15823,97						
8	Полухина Н.А.	социальный работник	12л 0м	м/пр	2	1	1осн	11563,00			11563,00	3468,90					3468,90		1156,3			19657,10	2948,57	22605,67						
9	Гринь С.Г.	социальный работник	23л 1м	м/ср	2	1	1осн	11563,00			11563,00	3468,90					3468,90		1156,3			19657,10	2948,57	22605,67						
ИТОГО							8,0	104326,00			104326,00	92763,00	27828,90				21584,88		5434,61			147611,39	22141,71	169753,10						
Консультативное отделение																														
1	Григорьева О.В.	заведующая отделением	2л 2м	высш		1	1осн	11822,00			11822,00	3546,60										15959,70	2395,96	18355,66						
2	Григорьева О.В.	специалист по социальной работе	2л 0м	высш		1	0,5осн	11782,00			11782,00	5891,00										7952,85	1192,93	9145,78						
3	Кропачева Т.Л.	специалист по социальной работе	15л 1м	ср		1	1	11782,00			11782,00	5891,00					3534,60					19440,30	2916,05	22356,35						
4	Жигалов М.В.	специалист по социальной работе	0л 1м	высш		1	0,5 осн	6006,00			6006,00	6006,00										7952,85	1192,93	9145,78						
5	Жигалов М.В.	персональный психолог	0л 2м	высш		1	1осн	6006,00			6006,00	6006,00										8108,10	1216,22	9324,32						
6	Васаняна И.А.	психолог	0л 2м	высш		3	1осн	6006,00			6006,00	6006,00										8108,10	1216,22	9324,32						
7	Ржанова Г.А.	социальный педагог	0л 1м	высш		1	1осн	10679,00			10679,00	10679,00					3534,60					14416,65	2162,50	16579,15						
ИТОГО							6,0	69859,00			69859,00	58077,00	20326,95				0,00					81938,55	12290,78	94229,33						

№ п/п	Фамилия И.О.	Наименование должности	Стаж непрерывной работы в учреждениях защиты населения и учреждений здравоохранения	Образование	Квалификационная категория (I, II, высшая)	Уровень	Объем работы по данной должности (1,0; 0,75; 0,5; 0,25) с учетом вклада (совместительство)	Размер должностного оклада	Повышение на 25% за работу в сельской местности (р.9 x 25%)	Повышение на 20% за работу в ЗАТО (р.9 x 20%)	Размер должностного оклада с учетом повышения за работу в сельской местности и ЗАТО (р.9+р.10+р.11)	Итого оклада (р.12 x р.8)	стимулирующие выплаты										Итого, руб. (р.13+р.14+р.15+р.16+р.17+р.18+р.19+р.20)	Районный коэффициент (р.18х1,5%)	
													доплата за особые условия труда 30%	доплата за особые условия труда 35%	доплата за особые условия труда 40%	стаж 20%	стаж 30%	стаж 60%	квалификационная категория	повышение коэффициента к окладу	классность 25%				
																						14			15
1	2	3	4	5	6	7	8	9	10	11	12	13	14	15	16	17	18	19	20	21	22	23	24	25	
Отделение участковой социальной службы																									
1	Егорова Л.Г.	специалист по социальной работе	17л 6м	ср/пр		1	1 осн	11782,00			11782,00	11782,00	3534,60				3534,60					18851,20	2827,68	21678,88	
2	Хлюстова М.А.	заведующий отделением	20л 11м	выш		0,25	1 осн	11822,00			11822,00	2955,50	886,65				886,65					4728,80	709,32	5438,12	
3	Мамонцева С.В.	специалист по социальной работе	12л 3м	ср/пр		1	1 осн	11782,00			11782,00	3534,60					3534,60					18851,20	2827,68	21678,88	
ИТОГО																									
Отделение профилактики безнадзорности несовершеннолетних																									
1	вакансия	заведующий отделением					0,5 осн	11822,00			11822,00	5911,00		2068,85									7979,85	1196,98	9176,83
2	Нилова В.И.	специалист по социальной работе	3г 6м	выш		1	1 осн	11782,00			11782,00	11782,00		4123,70		2356,40							18262,10	2739,32	21001,42
3	Доронина Н.В.	специалист по социальной работе	23г 2м	ср/сп		1	1 осн	11782,00			11782,00	11782,00		4123,70		3534,60							19440,30	2916,05	22356,35
4	Некрасова Е.В.	специалист по социальной работе	3г 6м	ср/сп		1	1 осн	11782,00			11782,00	11782,00		4123,70		2356,40							18262,10	2739,32	21001,42
5	Тихонова Л.М.	специалист по социальной работе	6л 4м	выш		1	1 осн	11782,00			11782,00	11782,00		4123,70		3534,60							19440,30	2916,05	22356,35
ИТОГО																									
Отделение сопровождения замещающих семей																									
1	Сухарникова Е.Б.	заведующий отделением	15л 1м	выш		1	0,5 осн	11822,00			11822,00	5911,00		2068,85			1773,30						9753,15	1462,97	11216,12
2	Лягунова А.В.	специалист по социальной работе	7л 10м	ср/пр		1	1 осн	11782,00			11782,00	11782,00		4123,70		3534,60							19440,30	2916,05	22356,35
3	вакансия	психолог				3	0,5 осн	6006,00			6006,00	3003,00		1051,05									4054,05	608,11	4662,16
4	вакансия	психолог				1	0,5 осн	6006,00			6006,00	3003,00		1051,05									4054,05	608,11	4662,16
5	Матвеев Е.В.	специалист по социальной работе	3г 7м	выш		1	1 осн	11782,00			11782,00	11782,00		4123,70		2356,40							18262,10	2739,32	21001,42
ИТОГО																									
Отделение дневного пребывания несовершеннолетних																									
1	Королева Н.В.	заведующий отделением	7л 0м	выш		1	1 осн	11822,00			11822,00	11822,00		4137,70			3546,60						19506,30	2925,95	22432,25
2	Шенцова О.В.	социальный педагог	0л 10м	выш		2	0,5 осн	10679,00			10679,00	5339,50		1868,83									7208,33	1081,25	8289,57
3	Куришина А.П.	социальный педагог	0л 10м	выш		2	0,5 осн	10679,00			10679,00	5339,50		1868,83									7208,33	1081,25	8289,57
4	Субботина Е.А.	социальный педагог	13л 4м	ср/пр		1	1 осн	10679,00			10679,00	4629,00		3737,65		3203,70			1601,85				19222,20	2883,33	22105,53
5	Литовских О.С.	инструктор по труду	1г 1м	выш		1	0,5 осн	9258,00			9258,00	4629,00		1620,15									6249,15	937,37	7186,52
6	вакансия	инструктор по труду				1	0,5 осн	9258,00			9258,00	4629,00		1620,15									6249,15	937,37	7186,52
7	Саратовцева Н.В.	социальный работник	15л 11м	нач/пр		1	0,5 осн	11563,00			11563,00	5781,50		2023,53		1734,45							9539,48	1430,92	10970,40
8	Черных Л.В.	социальный работник	0л 10м	ср/пр		1	0,5 осн	11563,00			11563,00	5781,50		2023,53									7805,03	1170,75	8975,78
9	вакансия	специалист по социальной работе				1	1 осн	11782,00			11782,00	11782,00		4123,70					1601,85				15905,70	2385,86	18291,56
ИТОГО																									
Отделение реабилитации для детей и подростков с ограниченными возможностями																									
1	Афанасьева О.Н.	заведующий отделением	0л 6м	ср/пр		1	1 осн	11822,00			11822,00	11822,00		4137,70									15959,70	2393,96	18353,66
2	Семенова И.А.	специалист по социальной работе	8л 0м	выш		1	1 осн	11782,00			11782,00	11782,00		4123,70		3534,60			1767,3				21207,60	3181,14	24388,74
3	Афанасьева Г.В.	логотерапевт	0л 10м	выш		1	0,5 осн	13209,00			6604,50	6604,50		2311,58		1981,35							10897,43	1634,61	12532,04
4	вакансия	логотерапевт				1	0,5	13209,00			6604,50	6604,50		2311,58									8916,07	1337,41	10253,48
5	вакансия	культуролог				1	1 осн	5951,00			5951,00	5951,00		2082,85									8033,85	1205,08	9238,93
6	вакансия	инструктор по адаптивной физ.кул.				1	1 осн	8862,00			8862,00	8862,00		3101,70									11963,70	1794,56	13758,26
7	вакансия	психолог				1	0,5	6006,00			6006,00	3003,00		1051,05									4054,05	608,11	4662,16
8	Титова Г.Г.	психолог	0л 2м	выш		1	0,5 осн	6006,00			6006,00	3003,00		1051,05									4054,05	608,11	4662,16
ИТОГО																									
Социально-трудовая реабилитация и культурно-массовое обслуживание																									
1	Кириллова Л.С.	специалист по социальной работе	12л 4м	выш		1	1 осн	11782,00			14727,50	14727,50	4418,25				4418,25						23564,00	3534,60	27098,60
2	Климова Т.Г.	культуролог	7л 2м	выш		1	0,25 осн	5951,00			7438,75	1859,69	557,91				557,91						2975,50	446,33	3421,83
3	Климова Т.Г.	библиотекарь	7л 2м	выш		1	0,5 осн	6099,00			7623,75	3811,87	1143,56				1143,56						6098,99	914,85	7013,84
ИТОГО																									
Отделение стационарного обслуживания граждан пожилого возраста и несовершеннолетних инвалидов (отделение милосердия)																									
1	Будак Л.Н.	заведующий отделением	22г 9м	ср/пр		5	1	10769,00	2692,25		13461,25	13461,25		5384,50			4038,38						24903,31	3735,50	28638,81

№ п/п	Фамилия И.О.	Наименование должности	Стаж непрерывной работы в учреждении здравоохранения и социальной защиты населения	Образование	Квалификационная категория	Классификационный (I, II, высший)	Объем работы по данной должности (1,0; 0,75; 0,5; 0,25) с указанием вида работы (основная, совместительство)	Размер должностного оклада				Повышение на 25% за работу в сельской местности (гр. 9 x 25%)	Повышение на 20% за работу в ЗАТО (гр. 9 x 20%)	Размер должностного оклада с учетом повышения за работу в сельской местности и ЗАТО (гр. 9+гр. 10+гр. 11)	Итого оклада (гр. 12 x гр. 8)	стимулирующие выплаты										Много, руб. (гр. 13+гр. 14+гр. 15+гр. 16+гр. 17+гр.)	Районный коэффициент (гр. 18x15%)	ВСЕГО (гр. 18+гр. 19+гр. 20)
								Категория	Стаж 20%	Стаж 30%	Стаж 60%					Квалификационная категория	Повышающие коэффициенты	Классность %										
																			доплата за особые условия труда 30%	доплата за особые условия труда 35%	доплата за особые условия труда 40%							
1	2	3	4	5	6	7	8	9	10	11	12	13	14	15	16	17	18	19	20	21	22	23	24	25				
2	Будык Л.Н.	фельдшер	22г 10м	ср/пр	высш	4	0,5	9953,00	2488,25		12441,25	6220,63			2488,25		1866,19		1244,13	933,09		12752,28	1912,84	14665,12				
3	Луговая Н.Г.	старшая медсестра	22г 2м	ср/пр	высш	5	1	10769,00	2692,25		13461,25	5184,38			5384,50		4038,38		2692,25	#####		27595,56	4139,33	31734,90				
4	Лаваскина	медсестра	20г 2м	ср/пр	высш	3	0,5	8295,00	2073,75		10368,75	5184,38			2073,75				2073,75	#####		7258,13	1088,72	8346,84				
5	Евдокимова Г.И.	медсестра	20г 2м	ср/пр	высш	3	1	8295,00	2073,75		10368,75	10368,75			4147,50		3110,63		2073,75	#####		21255,94	3188,39	24444,33				
6	Евдокимова Г.И.	медсестра	20г 2м	ср/пр	высш	3	0,5	8295,00	2073,75		10368,75	5184,38			2073,75		1555,31		1036,88	777,66		10627,97	1594,20	12222,16				
7	Симонова В.В.	медсестра	4г 10м	ср/пр		3	0,25	8295,00	2073,75		10368,75	2592,19			1036,88	518,44						4147,50	622,13	4769,63				
8	Симонова В.В.	медсестра	4г 10м	ср/пр		3	1	8295,00	2073,75		10368,75	10368,75			4147,50	2073,75						16590,00	2488,50	19078,50				
9	Вашеткина А.Г.	медсестра	22г 8м	ср/пр	высш	3	1	8295,00	2073,75		10368,75	10368,75			4147,50		3110,63		2073,75			19700,63	2955,09	22655,72				
10	Вашеткина А.Г.	медсестра	19г 10м	ср/пр	высш	3	0,5	8295,00	2073,75		10368,75	5184,38			2073,75		1555,31		1036,88			9850,31	1477,55	11327,86				
11	Чиркова С.А.	медсестра	5л 0м	ср/пр	высш	3	1	8295,00	2073,75		10368,75	10368,75			4147,50	2073,75			2073,75			18663,75	2799,56	21463,31				
12	Чиркова С.А.	медсестра	5л 0м	ср/пр	высш	3	0,5	8295,00	2073,75		10368,75	5184,38			2073,75	1036,88			1036,88			9331,88	1399,78	10731,66				
13	Макарихина О.И.	сестра-хозяйка	11г 10м	ср/пр		1	1	6390,00			6390,00	6390,00			2556,00		1917,00					10863,00	1629,45	12492,45				
14	Верещагина М.В.	санитарка	3г 10м	ср/общ		1	0,25	6390,00			6390,00	1597,50			639,00		479,25					2715,75	407,36	3123,11				
15	Верещагина М.В.	санитарка	3г 10м	ср/общ		1	1	6390,00			6390,00	6390,00			2556,00		1917,00					10863,00	1629,45	12492,45				
16	Резникова О.И.	санитарка	14г 8м	общ		1	0,25	6390,00			6390,00	1597,50			639,00		479,25					2715,75	407,36	3123,11				
17	Резникова О.И.	санитарка	14г 8м	общ		1	1	6390,00			6390,00	6390,00			2556,00		1917,00					10863,00	1629,45	12492,45				
18	Калинина Е.В.	санитарка	8л 3м	ср/общ		1	0,25	6390,00			6390,00	1597,50			639,00		479,25					2715,75	407,36	3123,11				
19	Калинина Е.В.	санитарка	8л 3м	ср/общ		1	1	6390,00			6390,00	6390,00			2556,00		1917,00					10863,00	1629,45	12492,45				
20	Козулина Е.Ю.	санитарка	1г 10м	общ		1	0,25	6390,00			6390,00	1597,50			639,00							2236,50	335,48	2571,98				
21	Козулина Е.Ю.	санитарка	1г 10м	общ		1	1	6390,00			6390,00	6390,00			2556,00							8946,00	1341,90	10287,90				
22	Рагозина Н.В.	санитарка	14г 5м	м/пр		1	0,25	6390,00			6390,00	1597,50			639,00		479,25					2715,75	407,36	3123,11				
23	Рагозина Н.В.	санитарка	14г 5м	м/пр		1	1	6390,00			6390,00	6390,00			2556,00		1917,00					10863,00	1629,45	12492,45				
24	Костюкович А.А.	санитарка	1г 0м	ср/пр		1	0,25	6390,00			6390,00	1597,50			639,00							2236,50	335,48	2571,98				
25	Костюкович А.А.	санитарка	1г 0м	ср/пр		1	1	6390,00			6390,00	6390,00			2556,00		1917,00					8946,00	1341,90	10287,90				
26	вакансия	санитарка				1	1	6390,00			6390,00	6390,00			2556,00							2556,00	383,40	2939,40				
27	Литовкина Е.В.	санитарка	3г 6м	м/пр		1	0,25	6390,00			6390,00	1597,50			639,00	319,50						2556,00	1533,60	11757,60				
28	Литовкина Е.В.	санитарка	3г 6м	м/пр		1	1	6390,00			6390,00	6390,00			2556,00	1278,00						8946,00	1341,90	10287,90				
29	Осмаева В.Н.	санитарка	0л 5м	ср/общ		1	0,25	6390,00			6390,00	6390,00			2556,00							2236,50	335,48	2571,98				
30	Осмаева В.Н.	санитарка	0л 4м	ср/общ		1	0,25	6390,00			6390,00	1597,50			639,00							2236,50	335,48	2571,98				
31	вакансия	санитарка				1	2,5	6390,00			6390,00	15975,00			6390,00							22365,00	3354,54	27519,54				
Итого							23,25	227556,00	26536,50		254092,50	190602,81			76241,13	7300,31	32693,81	0,00	13268,25	7304,44		32740,75	4911,61	376522,36				
ВСЕГО							132,50	1615839,05	32494,50		1641729,05	1287178,42			94504,20	76241,13	254328,78	0,00	35369,46	7304,44		2019138,44	302870,77	2322009,21				

Руководитель кадровой службы

Васина А.А.

(подпись)

(расшифровка подписи)

специалист по кадрам

(подпись)

(расшифровка подписи)

Гоголева А.М.

(подпись)

(расшифровка подписи)

Главный бухгалтер