

Утв. приказом Минфина РФ
от 25 марта 2011 г. № 33н
(в ред. от 26 октября 2012 г.)

ОТЧЕТ О ФИНАНСОВЫХ РЕЗУЛЬТАТАХ ДЕЯТЕЛЬНОСТИ УЧРЕЖДЕНИЯ

на 1 января 2017 г.

еждение

Государственное автономное учреждение социального обслуживания населения
Свердловской области "Комплексный центр социального обслуживания населения
Туринского района"

особленное подразделение

едитель

Свердловская область

именование органа, осуществляю-

го полномочия учредителя

Министерство социальной политики Свердловской области

риодичность: годовая

иница измерения: руб.

Форма по ОКУД

КОДЫ

0503721

Дата

01.01.2017

по ОКПО

36405161

ИНН

6656001224

по ОКТМО

65726000

по ОКПО

00073312

ИНН

6661081169

Глава по БК

015

по ОКЕИ

383

Наименование показателя	Код строки	Код аналитик и	Деятельность с целевыми средствами	Деятельность по государственному заданию	Приносящая доход деятельность	Итого
1	2	3	4	5	6	7
Доходы (стр. 030+стр. 040+стр. 050+стр. 060+стр. 090+стр. 100+стр. 110)	010	100	100 000,00	37 391 398,01	3 689 424,19	41 180 822,20
<i>Доходы от собственности</i>	030	120	-	-	-	-
<i>Доходы от оказания платных услуг (работ)</i>	040	130	-	35 793 264,01	3 344 286,03	39 137 550,04
<i>Доходы от штрафов, пени, иных сумм принудительного изъятия</i>	050	140	-	-	-	-
<i>Налоговые поступления от бюджетов</i>	060	150	-	-	-	-
в том числе						
поступления от наднациональных организаций и правительств иностраных государств	062	152	-	-	-	-
поступления от международных финансовых организаций	063	153	-	-	-	-
<i>Доходы от операций с активами</i>	090	170	-	235 087,70	30,30	235 118,00
в том числе						
доходы от переоценки активов	091	171	-	-	-	-
доходы от реализации активов	092	172	-	235 087,70	30,30	235 118,00
из них						
доходы от реализации нефинансовых активов	093	172	-	235 087,70	30,30	235 118,00
доходы от реализации финансовых активов	096	172	-	-	-	-
чрезвычайные доходы от операций с активами	099	173	-	-	-	-
Итого доходов	100	180	100 000,00	2 046,30	345 107,86	447 154,16

в том числе						
субсидии	101	180	100 000,00	-	-	100 000,00
субсидии на осуществление капитальных вложений	102	180	-	-	-	-
иные трансферты	103	180	-	-	345 050,00	345 050,00
иные прочие доходы	104	180	-	2 046,30	57,86	2 104,16
Доходы будущих периодов	110	100	-	1 361 000,00	-	1 361 000,00

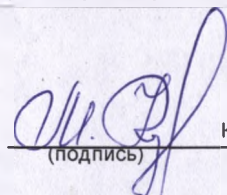
Наименование показателя	Код строки	Код аналитик	Деятельность с целевыми средствами	Деятельность по государственному заданию	Приносящая доход деятельность	Итого
1	2	3	4	5	6	7
Расходы (стр. 160+стр. 170+стр. 190+стр. 210+стр. 230+стр. 240 + стр. 250 + стр. 260+стр. 290)	150	200	4 035,60	37 643 663,55	3 774 644,01	41 422 343,16
<i>Оплата труда и начисления на выплаты по оплате труда</i>	160	210	-	31 338 076,18	946 581,83	32 284 658,01
в том числе						
заработная плата	161	211	-	24 105 721,29	715 294,20	24 821 015,49
прочие выплаты	162	212	-	-	39 073,11	39 073,11
начисления на выплаты по оплате труда	163	213	-	7 232 354,89	192 214,52	7 424 569,41
<i>Приобретение работ, услуг</i>	170	220	4 035,60	3 005 895,87	1 527 302,96	4 537 234,43
в том числе						
услуги связи	171	221	-	177 144,72	95 627,90	272 772,62
транспортные услуги	172	222	-	-	-	-
коммунальные услуги	173	223	-	1 753 087,66	-	1 753 087,66
арендная плата за пользование имуществом	174	224	-	-	107 556,67	107 556,67
работы, услуги по содержанию имущества	175	225	4 035,60	693 787,41	872 410,39	1 570 233,40
прочие работы, услуги	176	226	-	381 876,08	451 708,00	833 584,08
<i>Обслуживание долговых обязательств</i>	190	230	-	-	-	-
в том числе						
обслуживание долговых обязательств перед резидентами	191	231	-	-	-	-
обслуживание долговых обязательств перед нерезидентами	192	232	-	-	-	-
<i>Безвозмездные перечисления организациям</i>	210	240	-	-	-	-
в том числе						
безвозмездные перечисления государственным и муниципальным организациям	211	241	-	-	-	-
безвозмездные перечисления организациям, за исключением государственных и муниципальных организаций	212	242	-	-	-	-
<i>Безвозмездные перечисления бюджетам</i>	230	250	-	-	-	-
в том числе						
перечисления наднациональным организациям и правительствам иностранных государств	232	252	-	-	-	-
перечисления международным организациям	233	253	-	-	-	-
<i>Социальное обеспечение</i>	240	260	-	-	-	-
в том числе						
пособия по социальной помощи населению	242	262	-	-	-	-
пенсии, пособия, выплачиваемые организациями сектора государственного управления	243	263	-	-	-	-
<i>Прочие расходы</i>	250	290	-	16 795,00	70 596,00	87 391,00

Наименование показателя	Код строки	Код аналитик и	Деятельность с целевыми содействиями	Деятельность по государственному заданию	Приносящая доход деятельность	Итого
1	2	3	4	5	6	7
<i>Расходы по операциям с активами</i>	260	270	-	3 259 930,91	1 230 163,22	4 490 094,13
<i>в том числе</i>						
амортизация основных средств и нематериальных активов	261	271	-	727 558,44	179 004,00	906 562,44
расходование материальных запасов	264	272	-	2 532 372,47	1 051 159,22	3 583 531,69
чрезвычайные расходы по операциям с активами	269	273	-	-	-	-
<i>Расходы будущих периодов</i>	290		-	22 965,59	-	22 965,59
Чистый операционный результат (стр. 301 - стр. 302 + стр. 303); (стр. 310 + стр. 380)	300		95 964,40	-1 335 084,64	-147 917,37	-1 387 037,61
<i>Операционный результат до налогообложения (стр.010 - стр.150)</i>	301		95 964,40	-252 265,54	-85 219,82	-241 520,96
<i>Налог на прибыль</i>	302		-	-	-	-
<i>Резервы предстоящих расходов</i>	303		-	-1 082 819,10	-62 697,55	-1 145 516,65
Операции с нефинансовыми активами (стр.320 + стр.330 + стр.350 + стр.360 + стр.370)	310		95 964,40	-2 872 381,51	-156 215,79	-2 932 632,90
<i>Чистое поступление основных средств</i>	320		-	-746 265,24	-51 761,00	-798 026,24
<i>в том числе</i>						
увеличение стоимости основных средств	321	310	-	-	127 243,00	127 243,00
уменьшение стоимости основных средств	322	410	-	746 265,24	179 004,00	925 269,24
<i>Чистое поступление нематериальных активов</i>	330		-	-	-	-
<i>в том числе</i>						
увеличение стоимости нематериальных активов	331	320	-	-	-	-
уменьшение стоимости нематериальных активов	332	420	-	-	-	-
<i>Чистое поступление произведенных активов</i>	350		-	-	-	-
<i>в том числе</i>						
увеличение стоимости произведенных активов	351	330	-	-	-	-
уменьшение стоимости произведенных активов	352	430	-	-	-	-
<i>Чистое поступление материальных запасов</i>	360		95 964,40	25 428,31	-14 806,88	106 585,83
<i>в том числе</i>						
увеличение стоимости материальных запасов	361	340	95 964,40	2 557 800,78	1 036 352,34	3 690 117,52
уменьшение стоимости материальных запасов	362	440	-	2 532 372,47	1 051 159,22	3 583 531,69
<i>Чистое изменение затрат на изготовление готовой продукции (работ, услуг)</i>	370		-	-2 151 544,58	-89 647,91	-2 241 192,49
<i>в том числе</i>						
увеличение затрат	371	X	-	47 617 734,19	6 645 882,47	54 263 616,66
уменьшение затрат	372	X	-	49 769 278,77	-6 735 530,38	56 504 809,15

Наименование показателя	Код строки	Код аналитик и	Деятельность с целевыми средствами	Деятельность по государственному заданию	Приносящая доход деятельность	Итого
1	2	3	4	5	6	7
Операции с финансовыми активами и обязательствами (стр.390 - стр.510)	380		-	1 537 296,87	8 298,42	1 545 595,29
Операции с финансовыми активами (стр.410 + стр.420 + стр.440 +стр.460 + стр.470 +стр.480)	390		-	1 550 403,33	12 449,57	1 562 852,90
Чистое поступление средств учреждений	410		-	-	-	-
в том числе						
поступление средств	411	510	100 000,00	36 956 741,09	7 407 748,06	44 464 489,15
выбытие средств	412	610	100 000,00	36 956 741,09	7 407 748,06	44 464 489,15
Чистое поступление ценных бумаг, кроме акций	420		-	-	-	-
в том числе						
увеличение стоимости ценных бумаг, кроме акций	421	520	-	-	-	-
уменьшение стоимости ценных бумаг, кроме акций	422	620	-	-	-	-
Чистое поступление акций и иных форм участия в капитале	440		-	-	-	-
в том числе						
увеличение стоимости акций и иных форм участия в капитале	441	530	-	-	-	-
уменьшение стоимости акций и иных форм участия в капитале	442	630	-	-	-	-
Чистое предоставление займов (ссуд)	460		-	-	-	-
в том числе						
увеличение задолженности по предоставленным займам (ссудам)	461	540	-	-	-	-
уменьшение задолженности по предоставленным займам (ссудам)	462	640	-	-	-	-
Чистое поступление иных финансовых активов	470		-	-	-	-
в том числе						
увеличение стоимости иных финансовых активов	471	550	-	-	-	-
уменьшение стоимости иных финансовых активов	472	650	-	-	-	-
Чистое увеличение дебиторской задолженности	480		-	1 550 403,33	12 449,57	1 562 852,90
в том числе						
увеличение дебиторской задолженности	481	560	101 211,00	38 136 742,04	7 808 669,31	46 046 622,35
уменьшение дебиторской задолженности	482	660	101 211,00	36 586 338,71	7 796 219,74	44 483 769,45


Наименование показателя	Код строки	Код аналитики	Деятельность с целевыми средствами	Деятельность по государственному заданию	Приносящая доход деятельность	Итого
1	2	3	4	5	6	7
Операции с обязательствами (стр.520 + стр.530 + стр.540)	510		-	13 106,46	4 151,15	17 257,61
<i>Чистое увеличение задолженности по привлечениям перед резидентами</i>	520		-	-	-	-
в том числе						
увеличение задолженности по привлечениям перед резидентами	521	710	-	-	-	-
уменьшение задолженности по привлечениям перед резидентами	522	810	-	-	-	-
<i>Чистое увеличение задолженности по привлечениям перед нерезидентами</i>	530		-	-	-	-
в том числе						
увеличение задолженности по привлечениям перед нерезидентами	531	720	-	-	-	-
уменьшение задолженности по привлечениям перед нерезидентами	532	820	-	-	-	-
<i>Чистое увеличение прочей кредиторской задолженности</i>	540		-	13 106,46	4 151,15	17 257,61
в том числе						
увеличение прочей кредиторской задолженности	541	730	100 000,00	41 947 147,94	3 758 726,20	45 805 874,14
уменьшение прочей кредиторской задолженности	542	830	100 000,00	41 934 041,48	3 754 575,05	45 788 616,53

Руководитель


(подпись)

Куимова Марина Владимировна
(расшифровка подписи)

Главный бухгалтер


(подпись)

Ефремова Лидия Анатольевна
(расшифровка подписи)

Централизованная бухгалтерия

(наименование, ОГРН, ИНН, КПП, местонахождение)

Руководитель

(уполномоченное лицо)

(должность)


(подпись)


(расшифровка подписи)

Исполнитель

Главный бухгалтер

(должность)


(подпись)


(расшифровка подписи)

(телефон, e-mail)

„ 16 „ февраль 20 17 г.