

Приложение к Порядку составления и утверждения  
плана финансово-хозяйственной деятельности  
государственного бюджетного и автономного  
учреждения, подведомственного Министерству  
социальной политики Свердловской области



Власова  
Ирина Ивановна

План финансово-хозяйственной деятельности на 2026 год  
(на 2026 и плановый период 2027 и 2028 годов)  
от "03" января 2026 года

Наименование органа, осуществляющего функции и  
функции и полномочия учредителя

Министерство социальной политики Свердловской области

Учреждение ГАУСО СО "КЦСОН Ленинского района города Нижний Тагил"

Единица измерения: рубли

(с точностью до одной копейки)

Дата  
по Сводному реестру  
глава по БК  
по Сводному реестру  
ИНН  
КПП  
по ОКВИ

Коды	03.01.2026
	015
	6668012460
	662301001
	383

Раздел I. Поступления и выплаты

Наименование показателя	Код строки	Код по бюджетной классификации Российской Федерации, код целевой субвенции	Аналитический код	на 2026 год текущий финансовый год	на 2027 год первый год планового периода	на 2028 год второй год планового периода
1	2	3	4	5	6	7
Остаток средств на начало текущего финансового года	0001	x	x	-	-	-
Остаток средств на конец текущего финансового года	0002	x	x	-	-	-
Доходы, всего:	1000			113 613 686,00	113 613 686,00	113 613 686,00
в том числе:						
доходы от собственности, всего	1100	120		113 613 686,00	113 613 686,00	113 613 686,00
в том числе:						
доходы в виде арендной платы	1110			-	-	-
доходы в виде платы за сервитут	1120			-	-	-
доходы от оказания услуг, выполнения работ, компенсации затрат учреждений, всего	1200	130		-	-	-
в том числе:	1210	130		-	-	-
субсидия на финансовое обеспечение выполнения государственного задания за счет бюджета публично-правового образования, созданного учреждения						
доходы от оказания услуг (выполнения работ) в рамках установленного государственного задания	1220	130		112 613 606,00	112 613 606,00	112 613 606,00
доходы от оказания услуг (выполнения работ) сверх установленного государственного задания	1230	130		-	-	-
доходы от иной приносящей доход деятельности	1240	130		1 000 080,00	1 000 080,00	1 000 080,00
доходы от штрафов, пеней, иных сумм принудительного изъятия, всего	1300	140		-	-	-
в том числе:						
безвозмездные денежные поступления, всего	1400	150		-	-	-
в том числе пожертвования	1410	150		-	-	-
гранты	1420			-	-	-
прочие доходы, всего	1500	180		-	-	-
в том числе: целевые субсидии	1510	180		-	-	-
субсидии на осуществление капитальных вложений	1520	180		-	-	-
доходы от операций с активами, всего		410		-	-	-
в том числе:	1900	410		-	-	-
		440		-	-	-
прочие поступления, всего	1980	x		-	-	-
из них:	1981	510		-	-	-
увеличение остатков денежных средств за счет возврата дебиторской задолженности прошлых лет						
Расходы: всего	2000	x		113 613 686,00	113 613 686,00	113 613 686,00
в том числе:						
на выплаты персоналу, всего	2100	x		93 220 668,97	93 220 668,97	93 220 668,97
в том числе: оплата труда	2110	111		71 586 535,31	71 586 535,31	71 586 535,31
прочие выплаты персоналу, в том числе компенсационные выплаты	2120	112		15 000,00	15 000,00	15 000,00
иные выплаты, за исключением фонда оплаты труда учреждения, для выполнения отдельных полномочий	2130	113		-	-	-
взносы по обязательному социальному страхованию на выплаты по оплате труда работников и иные выплаты работникам учреждений, всего	2140	119		21 619 133,66	21 619 133,66	21 619 133,66

в том числе:						
на выплаты по оплате труда	2141	119		21 619 133,66	21 619 133,66	21 619 133,66
на иные выплаты работникам	2142	119				
социальные и иные выплаты населению, всего	2200	300				
в том числе:	2210	320				
социальные выплаты гражданам, кроме публичных нормативных социальных выплат						
из них:	2211	321		15 000,00	15 000,00	15 000,00
пособия, компенсации и иные социальные выплаты гражданам, кроме публичных нормативных обязательств						
выплата стипендий, осуществление иных расходов на социальную поддержку обучающихся за счет средств стипендиального фонда	2220	340				
социальное обеспечение детей-сирот и детей, оставшихся без попечения родителей	2230	360				
уплата налогов и сборов, всего	2300	850		617 402,00	617 402,00	617 402,00
из них:	2310	851		617 402,00	617 402,00	617 402,00
налог на имущество организаций и земельный налог						
иные налоги (включаемые в состав расходов) в бюджеты системы Российской Федерации, а также государственная пошлина	2320	852		-	-	-
уплата штрафов (в том числе административных), пеней, иных платежей	2330	853		-	-	-
безвозмездные перечисления организациям и физическим лицам, всего	2400	x				
из них:	2410	810				
гранты, предоставляемые другим организациям и физическим лицам						
прочие выплаты (кроме выплат на закупку товаров, работ, услуг)	2500	x				
исполнение судебных актов Российской Федерации и мировых соглашений по возмещению вреда, причиненного в результате деятельности учреждения	2520	831		-	-	-
расходы на закупку товаров, работ, услуг, всего	2600	x		19 760 615,03	19 760 615,03	19 760 615,03
в том числе:	2610	241				
закупку научно-исследовательских и опытноконструкторских работ						
закупку товаров, работ, услуг в сфере информационно-коммуникационных технологий	2620	242				
закупку товаров, работ, услуг в целях капитального ремонта государственного имущества	2630	243				
прочую закупку товаров, работ и услуг, всего	2640	244		14 594 763,69	14 594 763,69	14 594 763,69
из них:						
Услуги связи	2640	244	221	228 979,96	228 979,96	228 979,96
Коммунальные расходы	2640	244	223	424 934,46	424 934,46	424 934,46
Работы, услуги на содержание имущества	2640	244	225	1 133 840,29	1 133 840,29	1 133 840,29
Прочие работы и услуги	2640	244	226	7 125 184,83	7 125 184,83	7 125 184,83
Страхование	2640	244	227	25 000,00	25 000,00	25 000,00
Увеличение стоимости основных средств	2640	244	310	-	-	-
Увеличение стоимости материалов	2640	244	341	30 000,00	30 000,00	30 000,00
Увеличение стоимости продуктов питания	2640	244	342	3 854 400,00	3 854 400,00	3 854 400,00
Увеличение стоимости ГСМ	2640	244	343	1 570 080,00	1 570 080,00	1 570 080,00
Увеличение стоимости строительных материалов	2640	244	344	-	-	-
Увеличение стоимости мягкого инвентаря	2640	244	345	-	-	-
Увеличение стоимости прочих материальных запасов	2640	244	346	202 344,15	202 344,15	202 344,15
Увеличение стоимости прочих материальных запасов различного назначения	2640	244	349	-	-	-
капитальные вложения в объекты государственной собственности, всего	2650	400		-	-	-
в том числе:	2651	406				
приобретение объектов недвижимого имущества государственными учреждениями						
строительство (реконструкция) объектов недвижимого имущества государственными учреждениями	2652	407				
Закупка энергетических ресурсов	2660	247	223	5 165 851,34	5 165 851,34	5 165 851,34
Выплаты, уменьшающие доход, всего	3000	100		-	-	-
в том числе: налог на прибыль	3010			-	-	-
налог на добавленную стоимость	3020			-	-	-
прочие налоги, уменьшающие доход	3030			-	-	-
Прочие выплаты, всего	4000	x		-	-	-
из них:	4010	610		-	-	-
возврат в бюджет средств субсидии						

Раздел 2. Сведения по выплатам на закупки товаров, работ, услуг

Номер строки	Наименование покупателя	Коды строк	Год начала закупки	Сумма		
				на 2026г. (текущий финансовый год)	на 2027г. (первый год планового периода)	на 2028г. (второй год планового периода)
1	2	3	4	5	6	7
	Выплаты на закупку товаров, работ, услуг, всего	26000	x	19 760 615,03	19 760 615,03	19 760 615,03
1.1	в том числе:	26100		17 331 699,93		
	по контрактам (договорам), заключенным до начала текущего финансового года без применения норм Федерального закона от 5 апреля 2013 года №44-ФЗ "О контрактной системе в сфере закупок товаров, работ, услуг для обеспечения государственных и муниципальных нужд" (далее - Федеральный закон от 5 апреля 2013 года №44-ФЗ) и Федерального закона от 18 июля 2011 года №223-ФЗ "О закупках товаров, работ, услуг отдельными видами юридических лиц" (далее - Федеральный закон от 18 июля 2011 года №223-ФЗ)		x	17 331 699,93		
1.2	по контрактам (договорам), планируемым в соответствующем финансовом году без применения норм Федерального закона от 05 апреля 2013 года №44-ФЗ и Федерального закона от 18 июля 2011 года №223 - ФЗ	26200				
			x			
1.3	по контрактам (договорам), заключенным до начала текущего финансового года с учетом требований Федерального закона от 5 апреля 2013 года №44-ФЗ и Федерального закона от 18 июля 2011 года №223-ФЗ	26300				
			x			
1.4	по контрактам (договорам), планируемым к заключению в соответствующем году с учетом требований Федерального закона от 5 апреля 2013 года №44-ФЗ и Федерального закона от 18 июля 2011 года №223-ФЗ	26400				
			x	2 428 915,10		
1.4.1	в том числе:	26410				
	за счет субсидий, предоставляемых на финансовое обеспечение выполнения государственного задания		x	2 428 915,10		
1.4.1.1	в том числе:	26411				
	в соответствии с Федеральным законом от 5 апреля 2013 года №44-ФЗ		x			
1.4.1.2	в том числе:	26412				
	в соответствии с Федеральным законом от 18 июля 2011 года №223-ФЗ		x	2 428 915,10		
1.4.2	за счет субсидий, предоставляемых в соответствии с абзацем вторым пункта 1 статьи 78.1 Бюджетного кодекса Российской Федерации	26420				
			x			
1.4.2.1	в том числе:	26421				
	в соответствии с Федеральным законом от 5 апреля 2013 года №44-ФЗ		x			
1.4.2.2	в том числе:	26422				
	в соответствии с Федеральным законом от 18 июля 2011 года №223-ФЗ		x			
1.4.3	за счет субсидий, предоставляемых на осуществление капитальных вложений	26430				
			x			
1.4.4	за счет прочих источников финансового обеспечения	26450				
			x			
1.4.4.1	в том числе:	26451				
	в соответствии с Федеральным законом от 5 апреля 2013 года №44-ФЗ		x			
1.4.4.2	в том числе:	26452				
	в соответствии с Федеральным законом от 18 июля 2011 года №223-ФЗ		x			
2.	Итого по контрактам, планируемым к заключению в соответствующем финансовом году в соответствии с Федеральным законом от 5 апреля 2013 года №44-ФЗ, по соответствующему году закупки	26500				
			x			
	в том числе по году начала закупки:	26510				
			x			
3.	Итого по контрактам, планируемым к заключению в соответствующем финансовом году в соответствии с Федеральным законом от 18 июля 2011 года №223-ФЗ, по соответствующему году закупки	26600				
			x	19 760 615,03		
	в том числе по году начала закупки:	26610				
			x	19 760 615,03		

Главный бухгалтер учреждения

(подпись)

Акиншина Д.Н.

(рашифровка подписи)

Исполнитель

главный бухгалтер

(подпись)

Акиншина Д.Н.

(фамилия, инициалы)

8(3435)41-15-51

(телефон)

Расчет Фонда оплаты труда

Таблица 1

Вид выплат	Сумма за месяц	Количество месяцев	Сумма на год (рублей), в том числе			
			за счет субсидии на финансовое обеспечение выполнения государственного задания	за счет поступления от оказания услуг на платной основе (за плату или частичную плату)		от иной приносящей доход деятельности
				в рамках выполнения государственного задания	сверх установленного государственного задания	
1	2	3	4	5	6	7
Фонд оплаты труда по должностным окладам	2419 575,71	12	29034 908,52			
Компенсационные выплаты - всего	1757 196,11	12	20220 862,07			
в том числе по видам выплат: за						
условия труда	712 699,13	12	8552 389,56			
за совмещение должностей	104 104,63	12	1249 255,56			
доплата за ночные и работу в выходные дни	65 246,47	12	782 957,69			
доплата за работу в сельской местности	86 549,13	2	173 098,26			
доплата за вредные условия труда	1 074,72	12	12 896,64			
районный коэффициент	787 522,03	12	9450 264,36			
Стимулирующие выплаты - всего	1860 897,06	12	22330 764,72			
в том числе по видам выплат: доплата за стаж работы	415 953,30	12	4991 439,60			
доплата за эффективность, интенсивность, доплата до МРОТ	1393 933,08	12	16727 196,96			
доплата за категорию, классность	51 010,68	12	612 128,16			
ИТОГО по КОСГУ 211	6037 668,88	12	71586 535,31			

Таблица 1.1

Расчет расходов за работу в ночное время

Наименование должности категории персонала	Количество физических лиц, работающих в ночь	Количество ночных часов в год		Средняя часовая ставка (рублей)	% выплаты за ночные	Сумма (рублей)
		на 1 человека	на всех работающих в ночь			
1	2	3	4	5	6	7
Младший воспитатель	13	1045	13 585,00	38,10	50	258 794,25
Медицинская сестра	4	212	848,00	121,07	50	51 333,68
<b>ИТОГО</b>	<b>17</b>	<b>1257</b>	<b>14 433,00</b>	<b>159,17</b>	<b>50</b>	<b>310 127,93</b>

**Расчет расходов на оплату труда работникам, замещающим  
уходящих в отпуск работников**

Наименование должности	Фонд оплаты труда по должностным окладам	В процентах, но не более 3,56%	Объем планируемых расходов на год
Бухгалтер	37 912,00	0,0356	18 625,41
Экономист	9 478,00	0,0356	4 656,35
Юрисконсульт	56 868,00	0,0356	27 938,11
Специалист по закупкам	40 102,00	0,0356	19 701,31
Специалист гражданской обороны	20 051,00	0,0356	9 850,66
Специалист по охране труда	9 478,00	0,0356	4 656,35
Специалист по противопожарной	20 051,00	0,0356	9 850,66
Программист	18 956,00	0,0356	9 312,70
Секретарь машинистка	5 594,00	0,0356	2 748,22
Делопроизводитель	11 188,00	0,0356	5 496,44
Специалист по кадрам	9 478,00	0,0356	4 656,35
Инспектор по кадрам	14 832,00	0,0356	7 286,66
Заведующий хозяйством	23 136,00	0,0356	11 366,25
Заведующий складом	7 712,00	0,0356	3 788,75
Кладовщик	5 216,00	0,0356	2 562,52
Оператор стиральных машин	10 432,00	0,0356	5 125,03
Швея	6 218,00	0,0356	3 054,78
Кастелянша	4 956,00	0,0356	2 434,78
Парикмахер	6 218,00	0,0356	3 054,78
Рабочий по комплексному обслуживанию	17 778,00	0,0356	8 733,98
Уборщик служебных помещений	29 736,00	0,0356	14 608,70
Уборщик территории	24 780,00	0,0356	12 173,92
Вахтер	19 824,00	0,0356	9 739,13
Водитель автомобиля	80 604,00	0,0356	39 599,13
Официант	5 926,00	0,0356	2 911,33
Мойщик посуды	4 956,00	0,0356	2 434,78
Повар	26 868,00	0,0356	13 199,71
Кухонный работник	10 432,00	0,0356	5 125,03
Заведующий отделением	230 692,00	0,0356	113 334,37
Специалист по социальной работе	889 096,50	0,0356	436 795,33
Культурный организатор	28 173,00	0,0356	13 840,83
Инструктор по труду	86 230,00	0,0356	42 363,07
Психолог	142 170,00	0,0356	69 845,28
Инструктор по адаптивной физкультуре	41 952,00	0,0356	20 610,18
Дезинфектор	2 748,50	0,0356	1 350,28
Диспетчер	7 416,00	0,0356	3 643,33
Механик	18 628,00	0,0356	9 151,56
Транспортировщик	17 778,00	0,0356	8 733,98
Воспитатель	308 392,00	0,0356	151 506,82
Младший воспитатель	93 885,00	0,0356	46 123,82
Музыкальный руководитель	34 492,00	0,0356	16 945,23
Медиатор	20 439,00	0,0356	10 041,27
Логопед	24 603,00	0,0356	12 086,96
Педагог дополнительного образования	8 099,50	0,0356	3 979,12
Социальный педагог	16 199,00	0,0356	7 958,24
Дефектолог	24 603,00	0,0356	12 086,96
Шеф-повар	8 482,00	0,0356	4 167,04
<b>ИТОГО</b>			<b>1 249 255,56</b>

## Расчет расходов на оплату труда за работу в нерабочие (праздничные) дни

Наименование должности № (категории персонала)	Количество физических лиц, работающих в нерабочие праздничные дни	Количество нерабочих праздничных дней в году	Количество нерабочих праздничных часов	Средняя часовая ставка (рублей)	Сумма (рублей)
1	2	3	4	5	6
Водитель автомобиля	3	13	104,00	326,99	102 020,88
Воспитатель	13	13	104,00	154,18	208 451,36
Младший воспитатель	13	13	104,00	41,02	55 459,04
Медицинская сестра	4	13	104,00	121,07	50 365,12
Вахтер	2	13	104,00	36,86	7 666,88
Повар	3	13	104,00	66,21	20 657,52
Кухонный работник	2	13	104,00	20,79	4 324,32
Машинист по стирке и	1	13	104,00	85,72	8 914,88
Заведующий складом	1	13	104,00	120,33	12 514,32
Уборщик территории	1	13	104,00	23,61	2 455,44
<b>Итого</b>					<b>472 829,76</b>

Таблица 2

## Расчет расходов на командировки и служебные разъезды

Наименование должности	Место командировки	Продолжительность командировки, дней	Расходы на командировку (рублей)		
			суточные	проживание	проезд
1	2	3	4	5	6
Специалист по социальной работе	Екатеринбург	35	7 000,00	0,00	0,00
Воспитатель	Екатеринбург	40	8 000,00	0,00	0,00
Итого		75	15 000,00	0,00	0,00



Таблица 3

## Расчет расходов на услуги связи

Наименование показателя (вид связи)	Кредиторская (со знаком "+"), дебиторская со знаком "-" задолженность (рублей на начало года)	Единица измерения	Количество		Стоимость услуги в месяц (рублей)	Сумма (рублей), в том числе				за счет поступления от оказания услуг на платной основе (за плату, частичную плату)	
			в год	в том числе на период с января по ноябрь		Всего	За счет субсидии на финансовое обеспечение выполнения государственного задания		за счет поступления от оказания услуг на платной основе (за плату, частичную плату)		
							в рамках выполнения государственного задания	сверх установленного государственного задания	в рамках выполнения государственного задания		сверх установленного государственного задания
1	2	3	4	5	6	7	8	9	10	11	
Интернет	-	усл.	12	11	12 250,00	147 000,00	70 000,00	77 000,00	-	-	
Связь	7 570,13	усл.	12	11	6 831,66	81 979,96	51 979,96	30 000,00	-	-	
<b>Итого</b>	<b>7 570,13</b>					<b>228 979,96</b>	<b>121 979,96</b>	<b>107 000,00</b>			

Таблица 4

Расчет расходов на транспортные расходы

Наименование услуги	Стоимость услуги в месяц	Сумма, (рублей в год), в том числе:				
		Всего	за счет субсидии на финансовое обеспечение выполнения государственного задания	за счет поступлений от оказания услуг на платной основе (за плату, частичную плату)		от иной приносящей доход деятельности
				в рамках выполнения государственного задания	сверх установленного государственного задания	
1	2	3	4	5	6	7
ИТОГО						

Таблица 5

## Расчет расходов на коммунальные расходы

Наименование услуги	Кредиторская (со знаком "+"), дебиторская (со знаком "-") задолженность, (рублей на начало года)	Планировый объем потребления в натуральных единицах		Тариф (рублей)	Всего	за счет субсидии на обеспечение выполнения государственного задания	Сумма, (рублей), в том числе		за счет поступлений от оказания услуг на платной основе (за плату, частичную плату)	за счет поступлений от оказания услуг на платной основе (за плату, частичную плату, частичную плату)			
		в год	в том числе на период с января по ноябрь				5	6			7	8	
												в рамках выполнения государственного задания	сверх установленного государственного задания
1	2	3	4	5	6	7	8	9	10				
Отопление	25 859,97	1 516,00	1 389,67	2 841,55	3 455 851,34	3 250 925,52	179 065,85	-	-	-			
Электроэнергия	12 391,32	130 450,00	119 579,17	12,39	1 460 000,00	1 447 608,68	-	-	-	-			
Водоснабжение в том числе: -холодное водоснабжение	0,00	12 101,28	11 092,84	53,18	250 000,00	250 000,00	-	-	-	-			
-водоотведение	0,00	2 043,06	1 872,81	38,08	165 000,00	165 000,00	-	-	-	-			
Вывоз твердых коммунальных	63 311,66	10 058,22	9 220,04	15,10	85 000,00	85 000,00	-	-	-	-			
Итого	101 562,95	368,23	337,55	1 228,54	424 934,46	361 622,80	-	-	-	-			
		134 377,29	123 179,18	4 120,55	5 590 785,80	5 310 157,00	179 065,85	-	-	-			



Таблица 7

Расчет расходов на услуги по содержанию имущества, за исключением расходов на ремонт

Наименование услуги	Кредиторская (со знаком "+"), дебиторская (со знаком "-"), задолженность, (рублей на начало года)	Единица измерения	Количество		Стоимость услуги в месяц, (рублей)	Сумма, (рублей), в том числе			иной приносящей доход деятельности	
			в год	в том числе на период с января по ноябрь		Всего	за счет субсидии на финансовое обеспечение выполнения государственного задания	за счет поступлений от оказания услуг на платной основе (за плату, частичную плату)		
								в рамках выполнения государственного задания		сверх установленного государственного задания
1	2	3	4	5	6	7	8	9	10	11
Техническое обслуживание видеонаблюдения	-	усл.	12	11	4 016,00	48 192,00	48 192,00	-	-	-
Техническое обслуживание системы Глонасс	-	усл.	12	11	600,00	7 200,00	-	7 200,00	-	-
Техническое обслуживание зданий и сооружений	96 530,40	усл.	60	55	13 114,46	786 867,61	786 867,61	-	-	-
Вывоз медицинских отходов	-	усл.	12	11	1 315,89	15 790,68	15 790,68	-	-	-
Техническое обслуживание кнопки тревожной сигнализации	-	усл.	12	11	14 800,00	177 600,00	177 600,00	-	-	-
Техническое обслуживание систем вентиляции	-	усл.	12	11	5 550,00	66 600,00	66 600,00	-	-	-
Прочие услуги	-	усл.	12	11	2 632,50	31 590,00	24 390,00	7 200,00	-	-
<b>Итого</b>	<b>96 530,40</b>					<b>1 133 840,29</b>	<b>1 119 440,29</b>	<b>14 400,00</b>		



Таблица 7.2

Расчет расходов на текущий и капитальный ремонт зданий и сооружений

Объекты ремонта	Перечень работ по договору	Сумма, (рублей), в том числе					
		всего	за счет субсидии на финансовое обеспечение выполнения государственного задания	за счет поступлений от оказания услуг на платной основе (за плату, частичную плату)		от иной приносящей доход деятельности, грантов	за счет субсидии на иные цели, предоставленной из бюджета
				в рамках выполнения государственного задания	сверх установленного государственного задания		
1	2	3	4	5	6	7	8
Итого							

## Расчет расходов на оплату прочих работ, услуг

Наименование услуги	Количество объектов	Стоимость услуги	Сумма, (рублей), в том числе:						за счет субсидии на иные цели, предоставленной из бюджета
			всего	за счет субсидии на финансовое обеспечение государственного задания	за счет поступлений от оказания услуг на платной основе (за плату, частичную плату)			от иной приносящей доход деятельности	
					в рамках выполнения государственного задания	сверх установленного государственного задания	7		
1	2	3	4	5	6	7	8	9	
ОСАГО	10	2 500,00	25 000,00	0,00	25 000,00	-	-	-	
Медицинские осмотры	160	1 467,75	234 839,33	234 839,33	0,00	-	-	-	
Консультационные услуги	15	2 650,00	39 750,00	0,00	39 750,00	-	-	-	
Организация питания клиентов	14	117 408,75	1 643 722,50	1 643 722,50	0,00	-	-	-	
Услуги по онлайн переводу русского жестового языка (сурдоперевод)	12	24 400,00	292 800,00	292 800,00	-	-	-	-	
Прочие услуги	12	43 001,67	516 020,00	203 580,00	312 440,00	-	-	-	
Услуги физической охраны	23 519	187,00	4 398 053,00	4 398 053,00	0,00	-	-	-	
<b>Итого</b>			<b>7 150 184,83</b>	<b>6 772 994,87</b>	<b>377 190,00</b>				



## Расчет расходов на оплату налогов, сборов и иных платежей

Наименование расходов	Сумма, (рублей), в том числе:				
	всего	за счет субсидии на финансовое обеспечение выполнения государственного задания	за счет поступлений от оказания услуг на платной основе (за плату, частичную плату)		от иной приносящей доход деятельности
			в рамках выполнения государственного задания	сверх установленного государственного задания	
1	2	3	4	5	6
Налог на имущество	146 688,32	146 688,32	-	-	-
Земельный налог	447 188,24	447 188,24	-	-	-
Транспортный налог	23 525,44	23 525,44	-	-	-
Итого	617 402,00	617 402,00	-	-	-



## Расчет на приобретение материальных запасов

Наименование	Расходы на приобретение материальных запасов				Сумма всего, (рублей)
	за счет субвенции на финансовое обеспечение выполнения государственного задания	за счет поступлений от оказания услуг на платной основе (за плату, частичную)		от иной приносящей доход деятельности	
		в рамках государственного задания	сверх установленного государственного задания		
1	2	3	4	5	6
Медикаменты	30 000,00	-	-	-	30 000,00
Продукты питания	3 854 400,00	-	-	-	3 854 400,00
ГСМ	1 450 000,00	120 080,00	-	-	1 570 080,00
Прочие материальные запасы	-	202 344,15	-	-	202 344,15
<b>ИТОГО</b>	<b>5 334 400,00</b>	<b>322 424,15</b>	<b>-</b>	<b>-</b>	<b>5 656 824,15</b>

Протокол  
заседания Наблюдательного совета государственного автономного учреждения социального обслуживания Свердловской области «Комплексный центр социального обслуживания населения Ленинского района города Нижний Тагил»  
(ГАУСО СО «КЦСОН Ленинского района города Нижний Тагил»)

от 30.12.2025 года

№ 13

Форма проведения заседания: очная

Место проведения: Свердловская область, г. Нижний Тагил, ул. Пархоменко, 16

**ПРИСУТСТВОВАЛИ:**

Члены Наблюдательного совета:

Илларионов Илья Владимирович – начальник управления демографического развития и социального обслуживания Министерства социальной политики Свердловской области

Мещеряков Вячеслав Федорович – ветеран труда Свердловской области

Овечкина Екатерина Михайловна – специалист по социальной работе отделения срочного социального обслуживания государственного автономного учреждения социального обслуживания Свердловской области «Комплексный центр социального обслуживания населения Ленинского района города Нижний Тагил»

Петров Андрей Сергеевич – председатель Нижнетагильской местной общественной организации по содействию в защите прав ветеранов «Союз Ветеранов Локальных войн»

Стужина Яна Владимировна – заведующий отделением дневного пребывания граждан пожилого возраста и инвалидов государственного автономного учреждения социального обслуживания Свердловской области «Комплексный центр социального обслуживания населения Ленинского района города Нижний Тагил»

**ОТСУТСТВОВАЛИ:**

Член Наблюдательного совета:

Мусихина Инна Владимировна – специалист 1 категории отдела по управлению государственными предприятиями и учреждениями департамента по управлению государственным имуществом, предприятиями и учреждениями Министерства по управлению государственным имуществом Свердловской области.

Установлено наличие кворума. Заседание Наблюдательного совета признается правомочным, все члены Наблюдательного совета извещены о времени и месте его проведения. На заседании присутствует более половины членов Наблюдательного совета автономного учреждения.

Приняли участие в очном голосовании 5 из 6 членов Наблюдательного совета ГАУСО СО «КЦСОН Ленинского района города Нижний Тагил».

**ПРИГЛАШЕННЫЕ:**

Акиншина Д.Н. – главный бухгалтер ГАУСО СО «КЦСОН Ленинского района города Нижний Тагил».

Повестка заседания:

Утверждение плана финансово-хозяйственной деятельности ГАУСО СО «КЦСОН Ленинского района города Нижний Тагил» на 2026 год.

**СЛУШАЛИ:**

Главного бухгалтера Акиншину Д.Н., ознакомившую членов Наблюдательного совета с основными положениями плана ФХД на 2026 год.

План ФХД на 2026 год составлен на основании соглашения «О предоставлении субсидии из областного бюджета государственному автономному учреждению Свердловской области на финансовое обеспечение выполнения государственного задания на оказание государственных услуг (выполнение работ)» № 039-ГЗ от 29.12.2025 года на сумму 112 613 606 (Сто двенадцать миллионов шестьсот тринадцать тысяч шестьсот шесть) рублей 00 копеек, а также за счет средств по приносящей доход деятельности в сумме 1 000 080 (Один миллион восемьдесят) рублей 00 копеек.

Возражений не поступило.

Перешли к голосованию по вопросу повестки дня – утверждение плана финансово-хозяйственной деятельности ГАУСО СО «КЦСОН Ленинского района города Нижний Тагил» на 2026 год.

Итоги голосования повестки дня:

«За – 5», «1» - отсутствовал, «Единогласно» - «За».

РЕШИЛИ:

Дать положительное заключение на утверждение плана финансово-хозяйственной деятельности ГАУСО СО «КЦСОН Ленинского района города Нижний Тагил» на 2026 год.

Председатель Наблюдательного совета



И.В. Илларионов

Секретарь



Д.А. Смирнова

Члены Наблюдательного совета



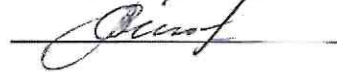
В.Ф. Мецераков



Е.М. Овечкина



А.С. Петров



Я.В. Стужина

## Заключение

Наблюдательного совета государственного автономного учреждения социального обслуживания Свердловской области «Комплексный центр социального обслуживания населения Ленинского района города Нижний Тагил»

30 декабря 2025 года


Наблюдательным советом государственного автономного учреждения социального обслуживания Свердловской области «Комплексный центр социального обслуживания населения Ленинского района города Нижний Тагил» рассмотрен план ФХД на 2026 год. С содержанием утверждаемого плана ФХД на 2026 год ознакомлены все члены Наблюдательного совета.

Утверждение плана финансово-хозяйственной деятельности ГАУСО СО «КЦСОН Ленинского района города Нижний Тагил» на 2026 год.

План ФХД на 2026 год составлен на основании соглашения «О предоставлении субсидии областного бюджета государственному автономному учреждению Свердловской области на финансовое обеспечение выполнения государственного задания на оказание государственных услуг (выполнение работ)» № 034-ФЗ от 29.12.2025 года на сумму 112 613 606 (Сто двенадцать миллионов шестьсот тринадцать тысяч шестьсот шесть) рублей 00 копеек, а также за счет средств по приносящей доход деятельности в сумме 1 000 080 (Один миллион восемьдесят) рублей 00 копеек..

Рассмотрев план финансово – хозяйственной деятельности на 2026 год Наблюдательный совет ГАУСО СО «КЦСОН Ленинского района города Нижний Тагил», считает целесообразным дать положительное заключение на представленный план финансово-хозяйственной деятельности.

Председатель Наблюдательного совета



И.В. Илларионов

Члены Наблюдательного совета



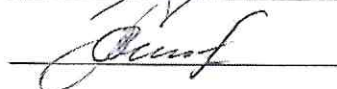
В.Ф. Мещеряков



Е.М. Овечкина



А.С. Петров



Я.В. Стужина