

СОГЛАСОВАНО

Исполнительный орган государственной
власти Свердловской области,
осуществляющий функции и полномочия
учредителя учреждения
Министерство социальной политики
Свердловской области



УТВЕРЖДАЮ

Руководитель государственного автономного учреждения
Свердловской области

Директор государственного автономного стационарного
учреждения социального обслуживания Свердловской
области «Боровской дом-интернат для престарелых и
инвалидов»



(подпись) _____ (Ф.И.О.) _____
« 19 » 2025 г.



(подпись) _____ (Ф.И.О.) _____
« 19 » февраля 20 25 г.

РАССМОТРЕН

на заседании наблюдательного совета
государственного автономного учреждения
Свердловской области
протокол заседания
от « 19 » февраля 2025 г. № 3

ОТЧЕТ

о результатах деятельности

Государственное автономное стационарное учреждение социального обслуживания
Свердловской области «Боровской дом-интернат для престарелых и инвалидов»
(наименование государственного автономного учреждения Свердловской области)

и об использовании закрепленного за ним государственного имущества Свердловской области за
2024 год
по состоянию на 1 января 2025 года

КОДЫ

Дата

по ОКПО 43088821

Идентификационный номер налогоплательщика
(ИНН)

6654007319

Код причины постановки на учет учреждения
(КПП)

665401001

Единица измерения: рублей

по ОКЕИ 383

			КОДЫ
		Дата	
		по Сводному реестру	650000000320 21204051
		ИНН	6654007319
Учреждение	ГАСУСО СО «Боровской ДИ»	КПП	665401001
Орган, осуществляющий функции и полномочия учредителя	Министерство социальной политики Свердловской области	глава по БК	015
Публично-правовое образование		по ОКТМО	65724000131
Периодичность: годовая			

Раздел 1. Общие сведения о государственном автономном учреждении Свердловской области

Полное наименование государственного автономного учреждения Свердловской области (далее – учреждение)	Государственное автономное стационарное учреждение социального обслуживания Свердловской области «Боровской дом-интернат для престарелых и инвалидов»
Сокращенное наименование учреждения	ГАСУСО СО «Боровской ДИ»
Место нахождения учреждения (юридический адрес)	623622 Свердловская область Талицкий район д. Бор улица Победы10
Наименование исполнительного органа государственной власти Свердловской области, осуществляющего функции и полномочия учредителя	Министерство социальной политики Свердловской области
Ф.И.О. руководителя учреждения	Директор Соколова Валентина Афонасьевна
Срок действия трудового договора с руководителем учреждения: начало _____ окончание _____	03.08.2003г Бессрочный

1.1. Состав наблюдательного совета учреждения

1.1.1. Состав наблюдательного совета учреждения в году, предшествующем отчетному году

Фамилия, имя и отчество (при наличии)	Должность
1	2
Председатель наблюдательного совета	
Толкачев Иван Николаевич	Ветеран труда Свердловской области
Члены наблюдательного совета	
Ударцева Вера Ивановна	Инспектор по кадрам службы комплектования и учета кадров государственного автономного стационарного учреждения социального обслуживания Свердловской области «Боровской дом-интернат для престарелых и инвалидов»
Попова Наталья Ивановна	Ветеран труда Свердловской области
Глухова Марина Александровна	Бухгалтер службы бухгалтерского учета и финансово-экономической деятельности государственного автономного стационарного учреждения социального обслуживания Свердловской области «Боровской дом-интернат для престарелых и инвалидов»

Мусихина Инна Владимировна	Специалист 1 категории отдела по управлению государственными предприятиями и учреждениями департамента по управлению государственным имуществом, предприятиями и учреждениями Министерства по управлению государственным имуществом Свердловской области
Безмельницина Ольга Юрьевна	Начальник отдела бюджетной политики и экономического анализа Министерства социально политики Свердловской области

1.1.2. Состав наблюдательного совета учреждения в отчетном году

Фамилия, имя и отчество (при наличии)	Должность
1	2
Председатель наблюдательного совета	
Толкачев Иван Николаевич	Ветеран труда Свердловской области
Члены наблюдательного совета	
Ударцева Вера Ивановна	Инспектор по кадрам службы комплектования и учета кадров государственного автономного стационарного учреждения социального обслуживания Свердловской области «Боровской дом-интернат для престарелых и инвалидов»
Попова Наталья Ивановна	Ветеран труда Свердловской области
Глухова Марина Александровна	Бухгалтер службы бухгалтерского учета и финансово-экономической деятельности государственного автономного стационарного учреждения социального обслуживания Свердловской области «Боровской дом-интернат для престарелых и инвалидов»
Мусихина Инна Владимировна	Специалист 1 категории отдела по управлению государственными предприятиями и учреждениями департамента по управлению государственным имуществом, предприятиями и учреждениями Министерства по управлению государственным имуществом Свердловской области
Безмельницина Ольга Юрьевна	Начальник отдела бюджетной политики и экономического анализа министерства Социально политики Свердловской области

1.2. Исчерпывающий перечень видов деятельности, которые учреждение вправе осуществлять в соответствии с его учредительными документами

1.2.1. Перечень видов деятельности, которые учреждение вправе осуществлять в соответствии с его учредительными документами в году, предшествующем отчетному году

Код ОКВЭД	Наименование вида деятельности
1	2
Основные виды деятельности	
√ 87.90	Деятельность по уходу с обеспечением проживания прочая
Иные виды деятельности, не являющиеся основными	
-----	-----

1.2.2. Перечень видов деятельности, которые учреждение вправе осуществлять в соответствии с его учредительными документами в отчетном году

Код ОКВЭД	Наименование вида деятельности
1	2
Основные виды деятельности	
87.90	Деятельность по уходу с обеспечением проживания прочая
Иные виды деятельности, не являющиеся основными	
-----	-----

1.3. Перечень услуг (работ), которые оказываются потребителям за плату в случаях, предусмотренных нормативными правовыми (правовыми) актами, с указанием потребителей указанных услуг (работ)

Наименование услуги (работы)	Категория потребителей услуги (работы)	Нормативный правовой акт
1	2	3
Предоставление социального обслуживания в стационарной форме включая оказание социально- бытовых услуг, социально- медицинских услуг, социально – педагогических услуг, социально – трудовых услуг, в целях повышения коммуникативного потенциала получателей социальных услуг, имеющих ограничения жизнедеятельности, в том числе детей-инвалидов	Гражданин полностью или частично утративший способность либо возможности осуществлять самообслуживание, самостоятельно передвигаться, обеспечивать основные жизненные потребности в силу заболевания, травмы, возраста или наличия инвалидности	Федеральный закон 442 ФЗ «Об основах Социального обслуживания граждан в РФ»108,482,1149,162пк

1.4. Количество структурных подразделений (за исключением обособленных структурных подразделений (филиалов)): 15

Раздел 2. Результаты деятельности учреждения
2.1. Сведения об оказываемых услугах, выполняемых работах сверх установленного задания, а также выпускаемой продукции
 на 1 января 20 25 года.

2.1.1. Сведения об услугах, оказываемых сверх установленного государственного задания

Наименование оказываемых услуг	Код по ОКВЭД	Код строки	Объем оказанных услуг			Доход от оказания услуг (рублей)	Цена (тариф)	Справочно: реквизиты акта, которым установлена цена		
			единица измерения		всего			кем издан	дата	номер
			наименование	код по ОКЕИ						
1	2	3	4	5	6	7	8	9	10	11
-	-	1000	-	-	-	-	-	-	-	-
-	-	2000	-	-	-	-	-	-	-	-
-	-	-	-	-	-	-	-	-	-	-
Итого		9000	x	x	-	-	-	x	x	x

2.1.2. Сведения о работах, выполняемых сверх установленного государственного задания

Наименование выполняемых работ	Код по ОКВЭД	Код строки	Объем выполненных работ			Доход от выполнения работ (рублей)	Цена (тариф)	Справочно: реквизиты акта, которым установлена цена (тариф)		
			единица измерения		всего			кем издан	дата	номер
			наименование	код по ОКЕИ						
1	2	3	4	5	6	7	8	9	10	11
-	-	1000	-	-	-	-	-	-	-	-
-	-	2000	-	-	-	-	-	-	-	-
-	-	-	-	-	-	-	-	-	-	-
Итого		9000	x	x	-	-	-	x	x	x

2.1.3. Сведения о производимой продукции

Наименование производимой продукции	Код по ОКВЭД	Код строки	Объем произведенной продукции			Доход от реализации продукции (рублей)	Цена (тариф)	Справочно: реквизиты акта, которым установлена цена (тариф)		
			единица измерения		всего			кем издан	дата	номер
			наименование	код по ОКЕИ						
1	2	3	4	5	6	7	8	9	10	11
-	-	1000	-	-	-	-	-	-	-	-
-	-	2000	-	-	-	-	-	-	-	-
-	-	-	-	-	-	-	-	-	-	-
Итого		9000	x	x	-	-	-	x	x	x

2.2. Сведения о доходах учреждения в виде прибыли, приходящейся на доли в уставных (складочных) капиталах хозяйственных товариществ и обществ, или дивидендов по акциям, принадлежащим учреждению¹

наименование	Организация (предприятие)			Код строки	Сумма вложений в уставный капитал	Доля в уставном капитале (процентов)	Вид вложений ²	Задолженность перед учреждением по перечислению части прибыли (дивидендов) на начало года	Доходы, подлежащие получению за отчетный период		Задолженность перед учреждением по перечислению части прибыли (дивидендов) на конец отчетного периода	
	ИНН	код по ОКОПФ	дата создания						основной вид деятельности	начислено (рублей)		поступило (рублей)
1	2	3	4	5	6	7	8	9	10	11	12	13
-	-	-	-	-	1000	-	-	-	-	-	-	-
-	-	-	-	-	2000	-	-	-	-	-	-	-
-	-	-	-	-	-	-	-	-	-	-	-	-
Итого					9000	-	x	x	-	-	-	-

¹ Сведения формируются в случаях, если в соответствии с законодательством Российской Федерации установлена возможность создания хозяйственных товариществ и обществ.

² Указывается вид вложений: «1» – денежные средства, «2» – имущество, «3» – право пользования нематериальными активами.

2.3. Сведения о просроченной кредиторской задолженности

Наименование показателя	Код строки	Объем просроченной кредиторской задолженности на начало года	Предельно допустимые значения просроченной кредиторской задолженности ³	Объем просроченной кредиторской задолженности на конец отчетного периода						Причина образования	Меры, принимаемые по погашению просроченной кредиторской задолженности						
				всего	из нес исполненных листов	срок, дней	в том числе по срокам					Изменение кредиторской задолженности ⁶					
							значение в процентах ⁵	менее 30 дней просрочки	от 30 до 90 дней просрочки				более 90 до 180 дней просрочки	сумма (рублей)	в процентах		
1	2	3	4	5	6	7	8	9	10	11	12	13	14	15	16	17	
По выплате заработной платы	1000	-	-	-	-	-	-	-	-	-	-	-	-	-	-	-	-
По выплате стипендий, пособий, пенсий	2000	-	-	-	-	-	-	-	-	-	-	-	-	-	-	-	-
По перечислению	3000	-	-	-	-	-	-	-	-	-	-	-	-	-	-	-	-

1	2	3	4	5	6	7	8	9	10	11	12	13	14	15	16	17
всего																
в том числе:		-	-	-	-	-	-	-	-	-	-	-	-	-	-	-
по перечислению удержанного налога на доходы физических лиц	3100	-	-	-	-	-	-	-	-	-	-	-	-	-	-	-
По оплате страховых взносов на обязательное социальное страхование	3200	-	-	-	-	-	-	-	-	-	-	-	-	-	-	-
По оплате налогов, сборов, за исключением страховых взносов на обязательное социальное страхование	3300	-	-	-	-	-	-	-	-	-	-	-	-	-	-	-
По возврату в бюджет средств субсидий (грантов в форме субсидий) из них:	3400	-	-	-	-	-	-	-	-	-	-	-	-	-	-	-
в связи с невыполнением государственно го задания	3410	-	-	-	-	-	-	-	-	-	-	-	-	-	-	-
в связи с недостижением результатов предоставления субсидий (грантов в форме субсидий)	3420	-	-	-	-	-	-	-	-	-	-	-	-	-	-	-

1	2	3	4	5	6	7	8	9	10	11	12	13	14	15	16	17
в связи с невыполнением условий соглашений, в том числе по софинансированию расходов	3430	-	-	-	-	-	-	-	-	-	-	-	-	-	-	-
По оплате товаров, работ, услуг, всего	4000	-	-	-	-	-	-	-	-	-	-	-	-	-	-	-
из них: по публичным договорам	4100	-	-	-	-	-	-	-	-	-	-	-	-	-	-	-
По оплате прочих расходов, всего	5000	-	-	-	-	-	-	-	-	-	-	-	-	-	-	-
из них: по выплатам, связанным с причинением вреда гражданам	5100	-	-	-	-	-	-	-	-	-	-	-	-	-	-	-
Итого	9000	-	x	-	-	-	x	-	-	-	-	-	-	-	-	-

³ Указываются предельно допустимые значения, установленные органом, осуществляющим функции и полномочия учредителя.

⁴ Заполняется в случае, если значения просроченной кредиторской задолженности установлены органом, осуществляющим функции и полномочия учредителя, в абсолютных значениях (рублях).

⁵ Заполняется в случае, если значения просроченной кредиторской задолженности установлены органом, осуществляющим функции и полномочия учредителя, в процентах от общей суммы кредиторской задолженности.

⁶ Указывается общая сумма увеличения или уменьшения кредиторской задолженности.

2.4. Сведения о задолженности по ущербу, недостачам, хищениям денежных средств и материальных ценностей

Наименование показателя	Код строки	Остаток задолженности по возмещению ущерба на начало года		Выявлено недостач, хищений, нанесения ущерба		Возмещено недостач, хищений, нанесения ущерба			Списано		Остаток задолженности по возмещению ущерба на конец отчетного периода			
		всего	из него на возмещении в службе судебных приставов	всего	в том числе:	всего	из них взыскано с виновных лиц	из них по решению суда	всего	из них в связи с прекращением взыскания по исполнительным листам	всего	из него на возмещении в службе судебных приставов		
													виновные лица установлены	виновные лица не установлены
1	2	3	4	5	6	7	8	9	10	11	12	13	14	15

1	2	3	4	5	6	7	8	9	10	11	12	13	14	15
Недостача, хищение денежных средств, всего	0100	-	-	-	-	-	-	-	-	-	-	-	-	-
в том числе:		-	-	-	-	-	-	-	-	-	-	-	-	-
в связи с хищением (кражами)	0110	-	-	-	-	-	-	-	-	-	-	-	-	-
из них:	0111	-	-	-	-	-	X	-	X	X	-	-	-	-
возбуждено уголовных дел (находится в следственных органах)														
в связи с выявлением при обработке наличных денег денежных знаков, имеющих признаки подделки	0120	-	-	-	-	-	-	-	-	-	-	-	-	-
в связи с банкротством кредитной организации	0130	-	-	-	-	-	-	-	-	-	-	-	-	-
Ущерб имуществу (за исключением денежных средств)	0200	-	-	-	-	-	-	-	-	-	-	-	-	-
в том числе:		-	-	-	-	-	-	-	-	-	-	-	-	-
в связи с недостачами, включая хищения (кражи)	0210	-	-	-	-	-	-	-	-	-	-	-	-	-

1	2	3	4	5	6	7	8	9	10	11	12	13	14	15
из них: возбуждено уголовных дел (находится в следственных органах)	0211	-	-	-	-	-	-	-	-	-	-	-	-	-
в связи с нарушением правил хранения	0220	-	-	-	-	-	-	-	-	-	-	-	-	-
в связи с нанесением ущерба техническому у состоянию объекта	0230	-	-	-	-	-	-	-	-	-	-	-	-	-
В связи с нарушением условий договоров (контрактов)	0300	-	-	200 000,00	200 000,00	-	200 000,0	200 000,00	-	-	-	-	-	-
в том числе:		-	-	-	-	-	-	-	-	-	-	-	-	-
в связи с нарушением сроков (начислено пени, штрафов, неустойки)	0310	-	-	200 000,00	200 000,00	-	200 000,00	200 000,00	-	-	-	-	-	-
в связи с невыполнени ем условий о возврате предоплаты (аванса)	0320	-	-	-	-	-	-	-	-	-	-	-	-	-
Итого	9000	-	-	2000000,00	2000000,00	-	2000000,00	2000000,00	-	-	-	-	-	-

2.5. Сведения о численности сотрудников и оплате труда

2.5.1. Сведения о численности сотрудников

Группы персонала (категория персонала)	Код строки	Штатная численность на начало года						Средняя численность сотрудников за отчетный период						По договорам гражданско-правового характера ⁹			Штатная численность на конец отчетного периода		
		установлено штатным расписанием		в том числе:				всего ⁷			в том числе:			в том числе:		установлено штатным расписанием		в том числе:	
		всего	из нес по основным видам деятельности	замещено	вакантных должностей	по основному месту работы	по внутреннему совместительству (по совместительству)	по внешнему совместительству	сотрудники учреждения ¹⁰	физические лица, не являющиеся сотрудниками и учреждения ¹¹	всего	из нес по основным видам деятельности	замене	вакантных должностей	всего	из нес по основным видам деятельности	замене	вакантных должностей	
1	2	3	4	5	6	7	8	9	10	11	12	13	14	15	16	17			
Основной персонал, всего ¹²	1000	80,5	80,5	32,5	48,0	27,79	26,34	26,34	0,0	1,45	-	-	80,5	80,5	28,75	51,75			
из них: ¹³	1100	-	-	-	-	-	-	-	-	-	-	-	-	-	-	-			
Вспомогательный персонал, всего ¹⁴	2000	32,75	32,75	18,75	14	16,53	16,07	16,07	-	0,46	-	1,83	32,75	32,75	19	13,75			
из них: ¹³	2100	-	-	-	-	-	-	-	-	-	-	-	-	-	-	-			
Административно-управленческий персонал, всего ¹⁵	3000	3	3	3	0	3	3	3	-	-	-	-	3	3	3	0			
из них: ¹³	3100	-	-	-	-	-	-	-	-	-	-	-	-	-	-	-			
Итого	9000	116,25	116,25	54,25	62	46,32	44,41	44,41	-	1,91	-	1,83	116,25	116,25	50,75	65,5			

2.5.2. Сведения об оплате труда

Группы персонала	Код строки	Фонд начисленной оплаты труда сотрудников за отчетный период (рублей)										Начислено по договорам гражданско-правового характера (рублей) ¹⁶	Аналитическое распределение оплаты труда сотрудников по источникам финансового обеспечения (рублей) ¹⁷			
		в том числе:										в том числе:	в том числе:			
		по основному месту работы		по внутреннему совместительству		по внешнему совместительству		сотрудникам учреждения		физическим лицам, не являющимся сотрудниками учреждения		за счет средств субсидии на выполнение государственного задания	за счет средств субсидии на иные цели	за счет средств гранта в форме субсидии		за счет средств от обязательного медицинского страхования (далее – ОМС) ¹⁸
всего		в том числе на условиях:		совместительству (совмещенно или должности)		совместительству		полного рабочего времени		неполного рабочего времени		из федерального бюджета	из бюджета субъекта	из бюджета Российской Федерации и местных бюджетов	отого	отого
1	2	3	4	5	6	7	8	9	10	11	12	13	14	15	16	
Основной персонал, всего ²⁰	1000	17 505 226,83	16 700 468,94	16 700 468,94	-	175 605,93	629 151,96	-	-	16 385 574,50	-	-	-	-	314 894,44	
из них: ¹³	1100	-	-	-	-	-	-	-	-	-	-	-	-	-	-	
Вспомогательный персонал, всего ²¹	2000	9 257 022,85	8 755 821,70	8 336 252,79	419 568,91	280 929,47	220 271,68	-	814 000,00	8 621 387,04	-	-	-	-	134 434,66	
из них: ¹³	2100	-	-	-	-	-	-	-	-	-	-	-	-	-	-	
Административно-управленческий персонал, всего ²²	3000	4 154 123,52	4 085 941,34	4 085 941,34	-	78 182,18	-	-	-	4 127 278,80	-	-	-	-	36 844,72	
из них: ¹³	3100	-	-	-	-	-	-	-	-	-	-	-	-	-	-	
Итого	9000	30 926 373,20	29 542 231,98	29 122 663,07	419 568,91	534 717,58	849 423,64	-	814 000,00	29 626 199,38	-	-	-	-	486 173,82	

Аналитическое распределение оплаты труда сотрудников по источникам финансового обеспечения (рублей) ¹⁷															
Группы персонала	Код строки	в том числе:													
		по внутреннему совместительству (совмещению должностей)						по внешнему совместительству							
		за счет средств субсидии на выполнение государственного задания	за счет средств субсидии на иные цели	за счет средств гранта в форме субсидии	за счет средств ОМС	за счет средств приносящей доход деятельности	за счет средств субсидии на выполнение государственного задания	за счет средств на иные цели	за счет средств гранта в форме субсидии	за счет средств ОМС	за счет средств приносящей доход деятельности				
в том числе:		в том числе:		в том числе:		в том числе:		в том числе:		в том числе:					
из федерального бюджета		из бюджетов Российской Федерации и местных бюджетов		из федерального бюджета		из бюджетов Российской Федерации и местных бюджетов		из федерального бюджета		из бюджетов Российской Федерации и местных бюджетов					
1	2	17	18	19	20	21	22	23	24	25	26	27	28		
Основной персонал, всего	1000	175 605,93	-	-	-	-	-	629 151,96	-	-	-	-	-		
из них: ¹³	1100	-	-	-	-	-	-	-	-	-	-	-	-		
Вспомогательный персонал, всего	2000	280 929,47	-	-	-	-	-	220 271,68	-	-	-	-	-		
из них: ¹³	2100	-	-	-	-	-	-	-	-	-	-	-	-		
Административно-управленческий персонал, всего	3000	78 182,18	-	-	-	-	-	-	-	-	-	-	-		
из них: ¹³	3001	-	-	-	-	-	-	-	-	-	-	-	-		
Итого	9000	534 717,58	-	-	-	-	-	849 423,64	-	-	-	-	-		
Аналитическое распределение оплаты труда сотрудников по источникам финансового обеспечения (рублей) ¹⁷															
Группы персонала	Код строки	в том числе:													
		по договорам гражданско-правового характера с сотрудниками учреждения													
		по договорам гражданско-правового характера с физическими лицами, не являющимися сотрудниками учреждения													
за счет средств на выполнение государственного задания		за счет средств субсидии на иные цели		за счет средств гранта в форме субсидии, в том числе:		за счет средств ОМС		за счет средств приносящей доход деятельности		за счет средств субсидии на выполнение государственного задания		за счет средств от ОМС		за счет средств от ОМС	
из федерального бюджета		из бюджетов Российской Федерации и местных бюджетов		из федерального бюджета		из бюджетов Российской Федерации и местных бюджетов		из федерального бюджета		из бюджетов Российской Федерации и местных бюджетов		из федерального бюджета		из бюджетов Российской Федерации и местных бюджетов	

2.6. Сведения о счетах учреждения, открытых в кредитных организациях

Номер счета в кредитной организации	Вид счета ²³	Реквизиты акта, в соответствии с которым открыт счет			Остаток средств на счете на начало года ²⁴	Остаток средств на счете на конец отчетного периода ²⁴
		вид акта	дата	номер		
1	2	3	4	5	6	7
Счета в кредитных организациях в валюте Российской Федерации	x	x	x	x	x	x
40823810473090000141	номинальный	договор	28.07.2022	227309/05171	92 218,09	146 593,38
40823810573090000423	номинальный	договор	12.08.2022	227309/056792	90 191,12	120 442,39
40823810973090000421	номинальный	договор	30.07.2022	227309/053149	97 837,56	129 235,99
40823810273090000082	номинальный	договор	02.08.2022	227309/053536	92 218,09	132 950,96
40823816173090000441	номинальный	договор	02.08.2022	227309/053537	97 837,56	103 940,19
40823810773090000281	номинальный	договор	12.08.2022	227309/056791	92 218,09	146 593,38
40823810673090000161	номинальный	договор	02.08.2022	227309/053541	97 837,56	12 103,37
40823810873090000521	номинальный	договор	02.08.2022	227309/053543	97 837,56	100 938,23
40823810573090000122	номинальный	договор	12.08.2022	227309/056785	97 954,68	142 740,89
40823810273090000121	номинальный	договор	02.08.2022	227309/053546	109 792,61	150 161,19
40823810973090000201	номинальный	договор	02.08.2022	227309/053548	17 219,26	2 229,37
40823810573090000481	номинальный	договор	30.07.2022	227309/053150	35 730,28	0,00
40823810773090000061	номинальный	договор	02.08.2022	227309/053591	132 336,29	155 416,98
40823810773090000401	номинальный	договор	02.08.2022	227309/053592	5 638,60	5736,12
40823810673090000501	номинальный	договор	02.08.2022	227309/053594	145 205,94	220 265,02
40823810773090000142	номинальный	договор	20.08.2022	227309/058899	97 837,56	128 194,92
40823810273090000561	номинальный	договор	02.08.2022	227309/053601	92 218,09	101 054,26
40823810973090000463	номинальный	договор	13.03.2023	23709/008227	15 037,45	15 299,20
40823810473090000442	номинальный	договор	12.08.2022	227309/056778	103 110,11	150 310,64
40823810073090000541	номинальный	договор	02.08.2022	227309/058869	95 065,45	94 524,49
40823810273090000422	номинальный	договор	02.08.2022	227309/053603	92 218,09	110 334,08
40823810973090000081	номинальный	договор	11.07.2022	227309/046449	92 218,09	133 432,93
408238810873090000301	номинальный	договор	02.08.2022	227309/053604	92 218,09	132 950,96
40823810273090000202	номинальный	договор	02.08.2022	227309/053610	155 424,31	223 076,67
Всего					2 137 420,53	2 767 525,61
Счета в кредитных организациях в иностранной валюте	x	x	x	x	x	x
Всего	-	-	-	-	-	-
Итого	x	x	x	x	2 137 420,53	2 767 525,61

²³ Указывается вид банковского счета, открытого в кредитной организации (например, номинальный счет, счет эскроу, публичный депозитный счет).

²⁴ Показатели счетов в иностранной валюте указываются в рублевом эквиваленте.

Раздел 3. Об использовании имущества, закрепленного за учреждением

3.1. Сведения о недвижимом имуществе, за исключением земельных участков, закрепленном на праве оперативного управления

Наименование объекта	Адрес	Кадастровый номер	Код по ОКТМО	Год постройки	Единица измерения		Код строки	Используется учреждением				Передано во временное пользование сторонним организациям (индивидуальным предпринимателям)			
					наименование	код по ОКЕ И		всего	в том числе:			всего	на основании договоров аренды	на основании договоров безвозмездного пользования (с почасовой оплатой)	без оформления права пользования
									для осуществления основной деятельности	в рамках государственного задания	за плату сверх государственного задания				
1	2	3	4	5	6	7	8	9	10	11	12	13	14	15	16
Площадные объекты ²⁵ , всего	x	x	x	x	x	x	1000	3352,2	3352,2	-	-	-	-	-	-
в том числе:							1001								
Здание жилого назначения	623622, Свердловская область, Талицкий район, д. Бор, ул. Победы, д. 10	66:28:000000:3704	65724000131	1995	м2	055	1002	3015,9	3015,9	-	-	-	-	-	-
Здание нежилого назначения теплая стоянка для автомашин	623622, Свердловская область, Талицкий район, д. Бор, ул. Победы, д. 10	66:28:1701001:142	65724000131	1995	м2	055	1003	200,1	200,1	-	-	-	-	-	-
Здание котельной	623622, Свердловская область, Талицкий район, д. Бор, ул. Победы, д. 10	66:28:1701001:113	65724000131	2006	м2	055	1004	37,8	37,8						
Линейные объекты ²⁶ , всего	x	x	x	x	x	x	2000	-	-	-	-	-	-	-	-
в том числе:							2001	-	-	-	-	-	-	-	-
Теплограсса	623622, Свердловская область, Талицкий район, д. Бор, ул. Победы, д. 10	66:28:1701001:114	65724000131	2006	м2	055	2002	98,4	98,4	-	-	-	-	-	-

1	2	3	4	5	6	7	8	9	10	11	12	13	14	15	16
Резервуары, емкости, иные аналогичные объекты, всего	x	x	x	x	x	x	3000	-	-	-	-	-	-	-	-
в том числе:	-	-	-	-	-	-	3001	-	-	-	-	-	-	-	-
Скважины, иные аналогичные объекты, всего	x	x	x	x	x	x	4000	-	-	-	-	-	-	-	-
в том числе:	-	-	-	-	-	-	4001	-	-	-	-	-	-	-	-
Иные объекты, включая точечные, всего	x	x	x	x	x	x	5000	-	-	-	-	-	-	-	-
в том числе:	-	-	-	-	-	-	5001	-	-	-	-	-	-	-	-
Итого							9000	3352,2	3352,2						

Наименование объекта	Код строки	Не используется				Фактические расходы на содержание объекта недвижимого имущества (рублей в год)									
		всего	из них:			всего	коммунальные услуги		услуги по содержанию имущества		налог на имущество		из них:		
			проводится капитальный ремонт и/или реконструкция	требуется ремонт	в связи с аварийным состоянием ожидается списания		всего	возмещается	по неиспользуемому имуществу	всего	возмещается	по неиспользуемому имуществу	всего	возмещается	по неиспользуемому имуществу
1	8	17	18	19	20	21	22	23	24	25	26	27	28	29	30
Площадные объекты ² , всего	1000	-	-	-	-	7 969 669,45	3 082 651,09	-	-	4 817 999,69	-	-	69 018,67	-	-
в том числе:	1001	-	-	-	-	-	-	-	-	-	-	-	-	-	-
Здание жилого назначения		-	-	-	-	7 143 009,00	2 652 485,09	-	-	4 421 505,24	-	-	69 018,67	-	-

1	8	17	18	19	20	21	22	23	24	25	26	27	28	29	30
назначения															
Здание нежилого назначения теплая стоянка для автомашин	-	-	-	-	117 146,20	117 146,20	117 146,20	-	-	-	-	-	-	-	-
Здание котельной	-	-	-	-	709 514,25	313 019,80	396 494,45	-	-	-	-	-	-	-	-
Линейные объекты, ²⁶ всего	2000	-	-	-	-	-	-	-	-	-	-	-	-	-	-
в том числе:	2001	-	-	-	-	-	-	-	-	-	-	-	-	-	-
Резервуары, емкости, иные аналогичные объекты, всего	3000	-	-	-	-	-	-	-	-	-	-	-	-	-	-
в том числе:	3001	-	-	-	-	-	-	-	-	-	-	-	-	-	-
Скважины, иные аналогичные объекты, всего	4000	-	-	-	-	-	-	-	-	-	-	-	-	-	-
в том числе:	4001	-	-	-	-	-	-	-	-	-	-	-	-	-	-
Иные объекты, включая точечные, всего	5000	-	-	-	-	-	-	-	-	-	-	-	-	-	-
в том числе:	5001	-	-	-	-	-	-	-	-	-	-	-	-	-	-
Итого	9000	-	-	-	7 969 669,45	3 082 651,09	4 817 999,69	-	-	-	-	-	69 018,67	-	-

²⁵ Указываются здания, строения, сооружения и иные аналогичные объекты.

²⁶ Указываются линии электропередачи, линии связи (в том числе линейно-кабельные сооружения), трубопроводы, автомобильные дороги, железнодорожные линии и другие подобные сооружения.

3.2. Сведения о земельных участках, предоставленных на праве постоянного (бессрочного) пользования

Наименование показателя	Адрес	Код по ОКТМО	Кадастровый номер	Единица измерения		Код строки	Всего	Используется учреждением			Справочно: используется по соглашениям об установлении и сервитута	
				наименование	код по ОКЕИ			всего	для осуществления основной деятельности	для иных целей		в том числе:
1	2	3	4	5	6	7	8	9	10	11	12	13
Земельный участок	Свердловская область, Галицкий район, д. Бор, ул. Победы, д. 10	65724000131	66:28:1701001:8	м2	055	1001	13650	13650	13650	-	-	-
Земельный участок	Свердловская область, Галицкий район, д. Бор, ул. Победы, д. 10	65724000131	66:28:1701001:347	м2	055	1002	1000	1000	1000	-	-	-
Итого							14650	14650	14650	-	-	-

Наименование показателя	Код строки	Не используется учреждением				Фактические расходы на содержание земельного участка (рублей в год)				
		всего	в том числе:	по иным причинам	налог на землю	всего	из них возмещается пользователями имущества	налог на землю		
1	7	14	15	16	17	18	19	20	21	22
Земельный участок	1001	-	-	-	-	-	35 332,85	-	-	35 332,85
Земельный участок	1002	-	-	-	-	-	2 085,24	-	-	2 085,24
Итого		-	-	-	-	-	37 418,09	-	-	37 418,09

3.3. Сведения о недвижимом имуществе, используемом по договору аренды
 3.3.1. Сведения о недвижимом имуществе, используемом на праве аренды с помесечной оплатой

Наименование объекта	Адрес	Единица измерения		Код строки	Количество арендуемого имущества	Арендодатель (судодатель)			Срок пользования		Арендная плата		Фактические расходы на содержание арендованного имущества (рублей/год)	Направление использования арендованного имущества		Обоснование заключения договора аренды
		наименование	код по ОКЕИ			наименование	ИНН	код по КИСЭ	начала	окончания	за единицу (рублей/месяц)	за объект (рублей/год)		для осуществления основной деятельности ²⁷	для осуществления иной деятельности ²⁸	
1	2	3	4	5	6	7	8	9	10	11	12	13	14	15	16	17
Площадные объекты ²⁵ , в всего	x	x	x	1000	-	-	-	-	-	-	-	-	-	-	-	-
в том числе:	-	-	-	1001	-	-	-	-	-	-	-	-	-	-	-	-
Линейные объекты ²⁶ , в всего	x	x	x	2000	-	-	-	-	-	-	-	-	-	-	-	-
в том числе:	-	-	-	2001	-	-	-	-	-	-	-	-	-	-	-	-
Резервуары, емкости, иные аналогичные объекты, всего	x	x	x	3000	-	-	-	-	-	-	-	-	-	-	-	-
в том числе:	-	-	-	3001	-	-	-	-	-	-	-	-	-	-	-	-
Скважины, иные аналогичные объекты, всего	x	x	x	4000	-	-	-	-	-	-	-	-	-	-	-	-
в том числе:	-	-	-	4001	-	-	-	-	-	-	-	-	-	-	-	-
Иные объекты,	x	x	x	5000	-	-	-	-	-	-	-	-	-	-	-	-

1	2	3	4	5	6	7	8	9	10	11	12	13	14	15	16	17
включая точечные, всего																
в том числе:	-	-	-	5001	-	-	-	-	-	-	-	-	-	-	-	-
Итого	-	-	-	9000	-	-	-	-	-	-	-	-	-	-	-	-

3.3.2. Сведения о недвижимом имуществе, используемом на праве аренды с почасовой оплатой

Наименование объекта	Адрес	Единица измерения		Код строки	Количество арендуемого имущества	Арендодатель (судодатель)			Длительность использования (час)	Арендная плата			Фактические расходы на содержание объекта недвижимости	Направление использования имущества		Обоснован и с заключены договора аренды
		наименование	код по ОКЕИ			наименование	ИНН	код по КИСЭ		за единицу меры (рублей/час)	за объект (рублей/час)	всего за год (рублей)		для осуществления основной деятельности ²⁷	для осуществления иной деятельности ²⁸	
1	2	3	4	5	6	7	8	9	10	11	12	13	14	15	16	17
Площадные объект-ты ²⁵ , всего	x	x	x	1000	-	-	-	-	-	-	-	-	-	-	-	-
в том числе:	-	-	-	1001	-	-	-	-	-	-	-	-	-	-	-	-
Линейные объект-ты ²⁶ , всего	x	x	x	2000	-	-	-	-	-	-	-	-	-	-	-	-
в том числе:	-	-	-	2001	-	-	-	-	-	-	-	-	-	-	-	-

1	2	3	4	5	6	7	8	9	10	11	12	13	14	15	16	17
Резервуары, емкости, иные аналогичные объекты, всего	x	x	x	3000	-	-	-	-	-	-	-	-	-	-	-	-
в том числе:	-	-	-	3001	-	-	-	-	-	-	-	-	-	-	-	-
Скважины иные аналогичные объекты, всего	x	x	x	4000	-	-	-	-	-	-	-	-	-	-	-	-
в том числе:	-	-	-	4001	-	-	-	-	-	-	-	-	-	-	-	-
Иные объекты, включая точечные, всего	x	x	x	5000	-	-	-	-	-	-	-	-	-	-	-	-
в том числе:	-	-	-	5001	-	-	-	-	-	-	-	-	-	-	-	-
Итого				9000												

²⁷ Указывается направление использования объекта недвижимого имущества: «1» – для осуществления основной деятельности в рамках государственного задания, «2» – для осуществления основной деятельности за плату сверх государственного задания.

²⁸ Указывается направление использования объекта недвижимого имущества: «3» – проведение концертно-зрелищных мероприятий и иных культурно-массовых мероприятий, «4» – проведение спортивных мероприятий, «5» – проведение конференций, семинаров, выставок, переговоров, встреч, совещаний, съездов, конгрессов, «6» – проведение иных мероприятий.

3.4. Сведения о недвижимом имуществе, используемом по договору безвозмездного пользования (договору ссуды)

Наименование объекта	Адрес	Единица измерения		Код строки	Количество имущества	Судодатель			Срок пользования		Фактические расходы на содержание объекта недвижимого имущества (рублей/год)	Направление использования объекта недвижимого имущества		Обоснование заключения договора ссуды
		наименование	код по ОКЕИ			наименование	ИНН	код по КИСЭ	начала	окончания		для осуществления основной деятельности ²⁷	для осуществления иной деятельности ²⁸	
1	2	3	4	5	6	7	8	9	10	11	12	13	14	15
Площадные объекты ²⁵ , всего				1000	37,9									
в том числе:				1001										
Гараж	Свердловская область, Галицкий район, г.Талица, ул.Ленин а, д.40	м2	055	1002	37,9	Управление по регулированию земельных отношений Администрации Талицкого городского округа	6654010142	-	04.07.2023	04.07.2028	-	37,9 ✓	-	Распоряжение №260 от 04.07.2023г.
Линейные объекты ²⁶ , всего	-	-	-	2000	-	-	-	-	-	-	-	-	-	-
в том числе:	-	-	-	2001	-	-	-	-	-	-	-	-	-	-
Резервуары, емкости, иные аналогичные объекты, всего	-	-	-	3000	-	-	-	-	-	-	-	-	-	-
в том числе:	-	-	-	3001	-	-	-	-	-	-	-	-	-	-
Скважины, иные аналогичные объекты, всего	-	-	-	4000	-	-	-	-	-	-	-	-	-	-
в том числе:	-	-	-	4001	-	-	-	-	-	-	-	-	-	-
Иные объекты, включая точечные, всего	-	-	-	5000	-	-	-	-	-	-	-	-	-	-
в том числе:	-	-	-	5001	-	-	-	-	-	-	-	-	-	-
Всего:				9000										

3.5. Сведения об особо ценном движимом имуществе (за исключением транспортных средств)

3.5.1. Сведения о наличии, состоянии и использовании особо ценного движимого имущества

Наименование показателя (группа основных средств)	Код строки	Наличие движимого имущества на конец отчетного периода												
		всего	в том числе:											
			используется учреждением	передано в пользование		требуется ремонт	не используется		всего	из них требует замены				
				всего	в том числе:		в аренде	безвозмездно			физически и морально изношено, ожидает согласования, списания			
1	2	3	4	5	6	7	8	9	10					
Нежилые помещения, здания и сооружения, не отнесенные к недвижимому имуществу	1000	-	-	-	-	-	-	-	-	-	-	-	-	-
в том числе: для основной деятельности	1100	-	-	-	-	-	-	-	-	-	-	-	-	-
из них: для оказания услуг (выполнения работ) в рамках утвержденного государственного задания	1110	-	-	-	-	-	-	-	-	-	-	-	-	-
для иной деятельности	1200	-	-	-	-	-	-	-	-	-	-	-	-	-
Машины и оборудование	2000	7	7	-	-	-	-	-	-	-	-	-	-	-
в том числе: для основной деятельности	2100	7	7	-	-	-	-	-	-	-	-	-	-	-
из них: для оказания услуг (выполнения работ) в рамках утвержденного государственного задания	2110	7	7	-	-	-	-	-	-	-	-	-	-	-
для иной деятельности	2200	-	-	-	-	-	-	-	-	-	-	-	-	-
Хозяйственный и производственный инвентарь, всего	3000	1	1	-	-	-	-	-	-	-	-	-	-	-
в том числе: для основной деятельности	3100	1	1	-	-	-	-	-	-	-	-	-	-	-
из них: для оказания услуг (выполнения работ) в рамках утвержденного государственного задания	3110	1	1	-	-	-	-	-	-	-	-	-	-	-
для иной деятельности	3200	-	-	-	-	-	-	-	-	-	-	-	-	-
Прочие основные средства, всего	4000	1	1	-	-	-	-	-	-	-	-	-	-	-

1	2	3	4	5	6	7	8	9	10
из них: для оказания услуг (выполнения работ) в рамках утвержденного государственного задания	4110	1	1	-	-	-	-	-	-
для иной деятельности	4200	-	-	-	-	-	-	-	-
Итого	9000	9	9	-	-	-	-	-	-

Фактический срок использования²⁹

Наименование показателя (группа основных средств)	Код строки	Фактический срок использования ²⁹											
		от 121 месяца и более		от 85 до 120 месяцев		от 61 до 84 месяцев		от 37 до 60 месяцев		от 13 до 36 месяцев		менее 12 месяцев	
		количество (единиц)	балансовая стоимость (рублей)	количество (единиц)	балансовая стоимость (рублей)	количество (единиц)	балансовая стоимость (рублей)	количество (единиц)	балансовая стоимость (рублей)	количество (единиц)	балансовая стоимость (рублей)	количество (единиц)	балансовая стоимость (рублей)
1	2	11	12	13	14	15	16	17	18	19	20	21	22
Нежилые помещения, здания и сооружения, не отнесенные к недвижимому имуществу	1000	-	-	-	-	-	-	-	-	-	-	-	-
в том числе: для основной деятельности	1100	-	-	-	-	-	-	-	-	-	-	-	-
из них: для оказания услуг (выполнения работ) в рамках утвержденного государственного задания	1110	-	-	-	-	-	-	-	-	-	-	-	-
для иной деятельности	1200	-	-	-	-	-	-	-	-	-	-	-	-
Машины и оборудование	2000	1	217 500,00	-	-	2	1 079 500,00	-	-	4	1 000 000,00	-	-
в том числе: для основной деятельности	2100	1	217 500,00	-	-	2	1 079 500,00	-	-	4	1 000 000,00	-	-

1	2	11	12	13	14	15	16	17	18	19	20	21	22
из них: для оказания услуг (выполнения работ) в рамках утвержденного государственного задания	2110	1	217 500,00	-	-	2	1 079 500,00	-	-	4	1 000 000,00	-	-
для иной деятельности	2200	-	-	-	-	-	-	-	-	-	-	-	-
Хозяйственный и производственный инвентарь, всего	3000	-	-	-	-	1	295 000,00	-	-	-	-	-	-
в том числе: для основной деятельности	3100	-	-	-	-	1	295 000,00	-	-	-	-	-	-
из них: для оказания услуг (выполнения работ) в рамках утвержденного государственного задания	3110	-	-	-	-	1	295 000,00	-	-	-	-	-	-
для иной деятельности	3200	-	-	-	-	-	-	-	-	-	-	-	-
Прочие основные средства, всего	4000	-	-	-	-	1	2 071 299,45	-	-	-	-	-	-
в том числе: для основной деятельности	4100	-	-	-	-	1	2 071 299,45	-	-	-	-	-	-
из них: для оказания услуг (выполнения работ) в рамках утвержденного государственного задания	4110	-	-	-	-	1	2 071 299,45	-	-	-	-	-	-
для иной деятельности	4200	-	-	-	-	-	-	-	-	-	-	-	-
Итого	9000	1	217 500,00	-	-	4	3 445 799,45	-	-	4	1 000 000,00	-	-

1	2	23	24	25	26	27	28	29	30	31	32	33
для иной деятельности	4200	-	-	-	-	-	-	-	-	-	-	-
Итого	9000	-	-	714 833,14	-	-	431 800,24	1 288 808,89	-	-	-	-

3.5.2. Сведения о расходах на содержание особо ценного движимого имущества

Наименование показателя	Код строки	Всего за отчетный период	Расходы на содержание особо ценного движимого имущества										
			на текущее обслуживание						в том числе:				
			расходы на периодическое техническое (профилактическое) обслуживание	расходы на ремонт, включая приобретение запасных частей	расходы на обязательное страхование	расходы на добровольное страхование	капитальный ремонт, включая приобретение запасных частей	на уплату налогов	заработная плата обслуживающего персонала	иные расходы			
1	2	3	4	5	6	7	8	9	10	11			
Нежилые помещения, здания и сооружения, не отнесенные к недвижимому имуществу	1000	-	-	-	-	-	-	-	-	-	-	-	
в том числе:	1100	-	-	-	-	-	-	-	-	-	-	-	
для основной деятельности	1110	-	-	-	-	-	-	-	-	-	-	-	
из них:													
для оказания услуг (выполнения работ) в рамках утвержденного государственного задания													
для иной деятельности	1200	-	-	-	-	-	-	-	-	-	-	-	
Машины и оборудование	2000	-	-	-	-	-	-	-	-	-	-	-	
в том числе:	2100	-	-	-	-	-	-	-	-	-	-	-	
для основной деятельности	2110	-	-	-	-	-	-	-	-	-	-	-	
из них:													
для оказания услуг (выполнения работ) в рамках утвержденного государственного задания													
для иной деятельности	2200	-	-	-	-	-	-	-	-	-	-	-	
Хозяйственный и производственный инвентарь	3000	-	-	-	-	-	-	-	-	-	-	-	
в том числе:	3100	-	-	-	-	-	-	-	-	-	-	-	

1	2	3	4	5	6	7	8	9	10	11
для основной деятельности										
из них:	3110	-	-	-	-	-	-	-	-	-
для оказания услуг (выполнения работ) в рамках утвержденного государственного задания										
для иной деятельности	3200	-	-	-	-	-	-	-	-	-
Прочие основные средства	4000	-	-	-	-	-	-	-	-	-
в том числе:	4100	-	-	-	-	-	-	-	-	-
для основной деятельности	4110	-	-	-	-	-	-	-	-	-
из них:										
для оказания услуг (выполнения работ) в рамках утвержденного государственного задания										
для иной деятельности	4200	-	-	-	-	-	-	-	-	-
Итого	9000	-	-	-	-	-	-	-	-	-

²⁹ Срок использования имущества считается, начиная с 1-го числа месяца, следующего за месяцем принятия его к бухгалтерскому учету.

3.6. Сведения о транспортных средствах

3.6.1. Сведения об используемых транспортных средствах

Наименование показателя	Код строки	Транспортные средства (единиц)									
		в том числе:									
		всего		в оперативном управлении учреждения		по договорам аренды		по договорам безвозмездного пользования			
		на отчетную дату	в среднем за год	на отчетную дату	в среднем за год	на отчетную дату	в среднем за год	на отчетную дату	в среднем за год		
1	2	3	4	5	6	7	8	9	10		
Наземные транспортные средства	1000	7	7	7	7	-	-	-	-	-	
автомобили легковые (за исключением автомобилей скорой медицинской помощи), всего	1100	4	4	4	4	-	-	-	-	-	
в том числе:											
средней стоимостью менее 3 млн. рублей, с года выпуска которых	1101	-	-	-	-	-	-	-	-	-	

1	2	3	4	5	6	7	8	9	10
прошло не более 3 лет									
средней стоимостью менее 3 млн. рублей, с года выпуска которых прошло более 3 лет	1102	4	4	4	4	-	-	-	-
средней стоимостью от 3 млн. рублей до 5 млн. рублей включительно, с года выпуска которых прошло не более 3 лет	1103	-	-	-	-	-	-	-	-
средней стоимостью от 3 млн. рублей до 5 млн. рублей включительно, с года выпуска которых прошло более 3 лет	1104	-	-	-	-	-	-	-	-
средней стоимостью от 5 млн. рублей до 10 млн. рублей включительно, с года выпуска которых прошло не более 3 лет	1105	-	-	-	-	-	-	-	-
средней стоимостью от 5 млн. рублей до 10 млн. рублей включительно, с года выпуска которых прошло более 3 лет	1106	-	-	-	-	-	-	-	-
средней стоимостью от 10 млн. рублей до 15 млн. рублей включительно	1107	-	-	-	-	-	-	-	-
средней стоимостью от 15 млн. рублей	1108	-	-	-	-	-	-	-	-
автомобили скорой медицинской помощи	1200								
автомобили грузовые, за исключением специальных	1300	-	-	-	-	-	-	-	-
специальные грузовые автомашины (молоковозы, скотовозы, специальные машины для перевозки птицы, машины для перевозки минеральных удобрений, ветеринарной помощи, технического обслуживания)	1400	2	2	2	2	-	-	-	-
автобусы	1500	1	1	1	1	-	-	-	-
тракторы самоходные комбайны	1600	-	-	-	-	-	-	-	-
мотосани, снегоходы	1700	-	-	-	-	-	-	-	-
прочие самоходные машины и механизмы на пневматическом и гусеничном ходу	1800	-	-	-	-	-	-	-	-
мотоциклы, мотороллеры	1900	-	-	-	-	-	-	-	-
Воздушные суда	2000	-	-	-	-	-	-	-	-

1	2	3	4	5	6	7	8	9	10
самолеты, всего	2100	-	-	-	-	-	-	-	-
в том числе:									
самолеты пассажирские	2101	-	-	-	-	-	-	-	-
самолеты грузовые	2102	-	-	-	-	-	-	-	-
самолеты пожарные	2103	-	-	-	-	-	-	-	-
самолеты аварийно-технической службы	2104	-	-	-	-	-	-	-	-
другие самолеты	2105	-	-	-	-	-	-	-	-
вертолеты, всего	2200	-	-	-	-	-	-	-	-
в том числе:									
вертолеты пассажирские	2201	-	-	-	-	-	-	-	-
вертолеты грузовые	2202	-	-	-	-	-	-	-	-
вертолеты пожарные	2203	-	-	-	-	-	-	-	-
вертолеты аварийно-технической службы	2204	-	-	-	-	-	-	-	-
другие вертолеты	2205	-	-	-	-	-	-	-	-
воздушные транспортные средства, не имеющие двигателей	2206	-	-	-	-	-	-	-	-
Водные транспортные средства	3000	-	-	-	-	-	-	-	-
суда пассажирские морские и речные	3100	-	-	-	-	-	-	-	-
суда грузовые морские и речные самоходные	3200	-	-	-	-	-	-	-	-
яхты	3300	-	-	-	-	-	-	-	-
катера	3400	-	-	-	-	-	-	-	-
гидроциклы	3500	-	-	-	-	-	-	-	-
моторные лодки	3600	-	-	-	-	-	-	-	-
парусно-моторные суда	3700	-	-	-	-	-	-	-	-
другие водные транспортные средства самоходные	3800	-	-	-	-	-	-	-	-
несамоходные (буксируемые) суда и иные транспортные средства (водные транспортные средства, не имеющие двигателей)	3900	-	-	-	-	-	-	-	-
Итого	9000	7	7	7	7	-	-	-	-

3.6.2. Сведения о неиспользуемых транспортных средствах, находящихся в оперативном управлении учреждения

Наименование показателя	Код строки	Передано во временно пользование сторонним организациям (индивидуальным предпринимателям)		Не используется							
		всего	на основании договоров аренды	в том числе:			всего	в том числе:			
				на основании договоров безвозмездного пользования	без оформления права пользования	проводится капитальный ремонт и/или реконструкция		в связи с авариями (требуется ремонт)	в связи с аварийным состоянием (подлежит списанию) ³⁰	излишнее имущество (подлежит передаче в казну Свердловской области)	
1	2	3	4	5	6	7	8	9	10	11	
Наземные транспортные средства	1000	-	-	-	-	-	-	-	-	-	
автомобили легковые (за исключением автомобилей скорой медицинской помощи), всего	1100	-	-	-	-	-	-	-	-	-	
в том числе:		-	-	-	-	-	-	-	-	-	
средней стоимостью менее 3 млн. рублей, с года выпуска которых прошло не более 3 лет	1101	-	-	-	-	-	-	-	-	-	
средней стоимостью менее 3 млн. рублей, с года выпуска которых прошло более 3 лет	1102	-	-	-	-	-	-	-	-	-	
средней стоимостью от 3 млн. рублей до 5 млн. рублей включительно, с года выпуска которых прошло не более 3 лет	1103	-	-	-	-	-	-	-	-	-	
средней стоимостью от 3 млн. рублей до 5 млн. рублей включительно, с года выпуска которых прошло более 3 лет	1104	-	-	-	-	-	-	-	-	-	
средней стоимостью от 5 млн. рублей до 10 млн. рублей включительно, с года выпуска которых прошло не более 3 лет	1105	-	-	-	-	-	-	-	-	-	
средней стоимостью от 5 млн. рублей до 10 млн. рублей включительно, с года выпуска которых прошло более 3 лет	1106	-	-	-	-	-	-	-	-	-	
средней стоимостью от 10 млн. рублей до 15 млн. рублей включительно	1107	-	-	-	-	-	-	-	-	-	
средней стоимостью от 15 млн. рублей	1108	-	-	-	-	-	-	-	-	-	

1	2	3	4	5	6	7	8	9	10	11
автомобили скорой медицинской помощи	1200	-	-	-	-	-	-	-	-	-
автомобили грузовые, за исключением специальных	1300	-	-	-	-	-	-	-	-	-
специальные грузовые автомашины (молоковозы, скотовозы, специальные машины для перевозки птицы, машины для перевозки минеральных удобрений, ветеринарной помощи, технического обслуживания)	1400	-	-	-	-	-	-	-	-	-
автобусы	1500	-	-	-	-	-	-	-	-	-
тракторы самоходные комбайны	1600	-	-	-	-	-	-	-	-	-
мотосани, снегоходы	1700	-	-	-	-	-	-	-	-	-
прочие самоходные машины и механизмы на пневматическом и гусеничном ходу	1800	-	-	-	-	-	-	-	-	-
мотоциклы, мотороллеры	1900	-	-	-	-	-	-	-	-	-
Воздушные суда	2000	-	-	-	-	-	-	-	-	-
самолеты, всего	2100	-	-	-	-	-	-	-	-	-
в том числе:		-	-	-	-	-	-	-	-	-
самолеты пассажирские	2101	-	-	-	-	-	-	-	-	-
самолеты грузовые	2102	-	-	-	-	-	-	-	-	-
самолеты пожарные	2103	-	-	-	-	-	-	-	-	-
самолеты аварийно-технической службы	2104	-	-	-	-	-	-	-	-	-
другие самолеты	2105	-	-	-	-	-	-	-	-	-
вертолеты, всего	2200	-	-	-	-	-	-	-	-	-
в том числе:		-	-	-	-	-	-	-	-	-
вертолеты пассажирские	2201	-	-	-	-	-	-	-	-	-
вертолеты грузовые	2202	-	-	-	-	-	-	-	-	-
вертолеты пожарные	2203	-	-	-	-	-	-	-	-	-
вертолеты аварийно-технической службы	2204	-	-	-	-	-	-	-	-	-
другие вертолеты	2205	-	-	-	-	-	-	-	-	-
воздушные транспортные средства, не имеющие двигателей	2206	-	-	-	-	-	-	-	-	-
Водные транспортные средства	3000	-	-	-	-	-	-	-	-	-
суда пассажирские морские и речные	3100	-	-	-	-	-	-	-	-	-

1	2	3	4	5	6	7	8	9	10	11
суда грузовые морские и речные самоходные	3200	-	-	-	-	-	-	-	-	-
яхты	3300	-	-	-	-	-	-	-	-	-
катера	3400	-	-	-	-	-	-	-	-	-
гидроциклы	3500	-	-	-	-	-	-	-	-	-
моторные лодки	3600	-	-	-	-	-	-	-	-	-
парусно-моторные суда	3700	-	-	-	-	-	-	-	-	-
другие водные транспортные средства самоходные	3800	-	-	-	-	-	-	-	-	-
несамоходные (буксируемые) суда и иные транспортные средства (водные транспортные средства, не имеющие двигателей)	3900	-	-	-	-	-	-	-	-	-
Итого	9000	-	-	-	-	-	-	-	-	-

3.6.3. Направления использования транспортных средств

Наименование показателя	Код строки	Транспортные средства, непосредственно используемые в целях оказания услуг, выполнения работ									
		в том числе:									
		всего		в оперативном управлении учреждения (единиц)		по договорам аренды (единиц)		по договорам безвозмездного пользования (единиц)			
		на отчетную дату	в среднем за год	на отчетную дату	в среднем за год	на отчетную дату	в среднем за год	на отчетную дату	в среднем за год		
1	2	3	4	5	6	7	8	9	10		
Наземные транспортные средства	1000	6	6	6	6	-	-	-	-	10	
автомобили легковые (за исключением автомобилей скорой медицинской помощи), всего	1100	3	3	3	3	-	-	-	-		
в том числе:		-	-	-	-	-	-	-	-		
средней стоимостью менее 3 млн. рублей, с года выпуска которых прошло не более 3 лет	1101	-	-	-	-	-	-	-	-		
средней стоимостью менее 3 млн. рублей, с года выпуска которых прошло более 3 лет	1102	3	3	3	3	-	-	-	-		
средней стоимостью от 3 млн. рублей до 5 млн. рублей включительно, с года выпуска которых прошло не более 3 лет	1103	-	-	-	-	-	-	-	-		

1	2	3	4	5	6	7	8	9	10
средней стоимостью от 3 млн. рублей до 5 млн. рублей включительно, с года выпуска которых прошло более 3 лет	1104	-	-	-	-	-	-	-	-
средней стоимостью от 5 млн. рублей до 10 млн. рублей включительно, с года выпуска которых прошло не более 3 лет	1105	-	-	-	-	-	-	-	-
средней стоимостью от 5 млн. рублей до 10 млн. рублей включительно, с года выпуска которых прошло более 3 лет	1106	-	-	-	-	-	-	-	-
средней стоимостью от 10 млн. рублей до 15 млн. рублей включительно	1107	-	-	-	-	-	-	-	-
средней стоимостью от 15 млн. рублей	1108	-	-	-	-	-	-	-	-
автомобили скорой медицинской помощи	1200	-	-	-	-	-	-	-	-
автомобили грузовые, за исключением специальных	1300	-	-	-	-	-	-	-	-
специальные грузовые автомашины (молоковозы, скотовозы, специальные машины для перевозки птицы, машины для перевозки минеральных удобрений, ветеринарной помощи, технического обслуживания)	1400	2	2	2	2	-	-	-	-
автобусы	1500	1	1	1	1	-	-	-	-
тракторы самоходные, комбайны	1600	-	-	-	-	-	-	-	-
мотосани, снегоходы	1700	-	-	-	-	-	-	-	-
прочие самоходные машины и механизмы на пневматическом и гусеничном ходу	1800	-	-	-	-	-	-	-	-
мотоциклы, мотороллеры	1900	-	-	-	-	-	-	-	-
Воздушные суда	2000	-	-	-	-	-	-	-	-
самолеты, всего	2100	-	-	-	-	-	-	-	-
в том числе:		-	-	-	-	-	-	-	-
самолеты пассажирские	2101	-	-	-	-	-	-	-	-
самолеты грузовые	2102	-	-	-	-	-	-	-	-
самолеты пожарные	2103	-	-	-	-	-	-	-	-
самолеты аварийно-технической службы	2104	-	-	-	-	-	-	-	-

1	2	3	4	5	6	7	8	9	10
другие самолеты	2105	-	-	-	-	-	-	-	-
вертолеты, всего	2200	-	-	-	-	-	-	-	-
в том числе:									
вертолеты пассажирские	2201	-	-	-	-	-	-	-	-
вертолеты грузовые	2202	-	-	-	-	-	-	-	-
вертолеты пожарные	2203	-	-	-	-	-	-	-	-
вертолеты аварийно-технической службы	2204	-	-	-	-	-	-	-	-
другие вертолеты	2205	-	-	-	-	-	-	-	-
воздушные транспортные средства, не имеющие двигателей	2206	-	-	-	-	-	-	-	-
Водные транспортные средства	3000	-	-	-	-	-	-	-	-
суда пассажирские морские и речные	3100	-	-	-	-	-	-	-	-
суда грузовые морские и речные самоходные	3200	-	-	-	-	-	-	-	-
яхты	3300	-	-	-	-	-	-	-	-
катера	3400	-	-	-	-	-	-	-	-
гидроциклы	3500	-	-	-	-	-	-	-	-
моторные лодки	3600	-	-	-	-	-	-	-	-
парусно-моторные суда	3700	-	-	-	-	-	-	-	-
другие водные транспортные средства самоходные	3800	-	-	-	-	-	-	-	-
несамоходные (буксируемые) суда и иные транспортные средства (водные транспортные средства, не имеющие двигателей)	3900	-	-	-	-	-	-	-	-
Итого	9000	6	6	6	6	-	-	-	-

Наименование показателя	Код строки	Транспортные средства, используемые в общехозяйственных целях														
		в целях обслуживания административно-управленческого персонала						в иных целях ³¹								
		всего			в том числе:			всего			в том числе:					
		на отчетн ую дату	в среднем за год	на отчетн ую дату	в среднем за год	по договорам аренды, единиц	по договорам безвозмездного пользования, единиц	на отчетн ую дату	в среднем за год	на отчетн ую дату	в среднем за год	в оперативном управлении учреждения, единиц	по договорам аренды, единиц	по договорам безвозмездного пользования, единиц	на отчетную дату	в среднем за год

1	2	11	12	13	14	15	16	17	18	19	20	21	22	23	24	25	26
Наземные транспортные средства	1000	1	1	1	1	-	-	-	-	-	-	-	-	-	-	-	-
автомобили легковые (за исключением автомобилей скорой медицинской помощи), всего	1100	1	1	1	1	-	-	-	-	-	-	-	-	-	-	-	-
в том числе:	-	-	-	-	-	-	-	-	-	-	-	-	-	-	-	-	-
средней стоимостью менее 3 млн. рублей, с года выпуска которых прошло не более 3 лет	1101																
средней стоимостью менее 3 млн. рублей, с года выпуска которых прошло более 3 лет	1102	1	1	1	1	-	-	-	-	-	-	-	-	-	-	-	-
средней стоимостью от 3 млн. рублей до 5 млн. рублей включительно, с года выпуска которых прошло не более 3 лет	1103	-	-	-	-	-	-	-	-	-	-	-	-	-	-	-	-
средней стоимостью от 3 млн. рублей до 5 млн. рублей включительно, с года выпуска которых прошло более 3 лет	1104	-	-	-	-	-	-	-	-	-	-	-	-	-	-	-	-

1	2	11	12	13	14	15	16	17	18	19	20	21	22	23	24	25	26
средней стоимостью от 5 млн. рублей до 10 млн. рублей включительно, с года выпуска которых прошло не более 3 лет	1105	-	-	-	-	-	-	-	-	-	-	-	-	-	-	-	-
средней стоимостью от 5 млн. рублей до 10 млн. рублей включительно, с года выпуска которых прошло более 3 лет	1106	-	-	-	-	-	-	-	-	-	-	-	-	-	-	-	-
средней стоимостью от 10 млн. рублей до 15 млн. рублей включительно	1107																
средней стоимостью от 15 млн. рублей	1108	-	-	-	-	-	-	-	-	-	-	-	-	-	-	-	-
автомобили скорой медицинской помощи	1200	-	-	-	-	-	-	-	-	-	-	-	-	-	-	-	-
автомобили грузовые, за исключением специальных	1300	-	-	-	-	-	-	-	-	-	-	-	-	-	-	-	-
специальные грузовые автомашины (молоковозы, скотовозы, специальные машины для перевозки птицы, машины для перевозки минеральных удобрений, ветеринарной помощи, технического обслуживания)	1400	-	-	-	-	-	-	-	-	-	-	-	-	-	-	-	-

1	2	11	12	13	14	15	16	17	18	19	20	21	22	23	24	25	26
автобусы	1500	-	-	-	-	-	-	-	-	-	-	-	-	-	-	-	-
тракторы самоходные, комбайны	1600	-	-	-	-	-	-	-	-	-	-	-	-	-	-	-	-
мотосани, снегоходы	1700	-	-	-	-	-	-	-	-	-	-	-	-	-	-	-	-
прочие самоходные машины и механизмы на пневматическом и гусеничном ходу	1800	-	-	-	-	-	-	-	-	-	-	-	-	-	-	-	-
мотоциклы, мотороллеры	1900	-	-	-	-	-	-	-	-	-	-	-	-	-	-	-	-
Воздушные суда	2000	-	-	-	-	-	-	-	-	-	-	-	-	-	-	-	-
самолеты, всего	2100	-	-	-	-	-	-	-	-	-	-	-	-	-	-	-	-
в том числе:		-	-	-	-	-	-	-	-	-	-	-	-	-	-	-	-
самолеты пассажирские	2101	-	-	-	-	-	-	-	-	-	-	-	-	-	-	-	-
самолеты грузовые	2102	-	-	-	-	-	-	-	-	-	-	-	-	-	-	-	-
самолеты пожарные	2103	-	-	-	-	-	-	-	-	-	-	-	-	-	-	-	-
самолеты аварийно-технической службы	2104	-	-	-	-	-	-	-	-	-	-	-	-	-	-	-	-
другие самолеты	2105	-	-	-	-	-	-	-	-	-	-	-	-	-	-	-	-
вертолеты, всего	2200	-	-	-	-	-	-	-	-	-	-	-	-	-	-	-	-
в том числе:		-	-	-	-	-	-	-	-	-	-	-	-	-	-	-	-
вертолеты пассажирские	2201	-	-	-	-	-	-	-	-	-	-	-	-	-	-	-	-
вертолеты грузовые	2202	-	-	-	-	-	-	-	-	-	-	-	-	-	-	-	-
вертолеты пожарные	2203	-	-	-	-	-	-	-	-	-	-	-	-	-	-	-	-
вертолеты аварийно-технической службы	2204	-	-	-	-	-	-	-	-	-	-	-	-	-	-	-	-
другие вертолеты	2205	-	-	-	-	-	-	-	-	-	-	-	-	-	-	-	-

1	2	11	12	13	14	15	16	17	18	19	20	21	22	23	24	25	26
воздушные транспортные средства, не имеющие двигателей	2206	-	-	-	-	-	-	-	-	-	-	-	-	-	-	-	-
Водные транспортные средства	3000	-	-	-	-	-	-	-	-	-	-	-	-	-	-	-	-
суда пассажирские морские и речные	3100	-	-	-	-	-	-	-	-	-	-	-	-	-	-	-	-
суда грузовые морские и речные самоходные	3200	-	-	-	-	-	-	-	-	-	-	-	-	-	-	-	-
яхты	3300	-	-	-	-	-	-	-	-	-	-	-	-	-	-	-	-
катера	3400	-	-	-	-	-	-	-	-	-	-	-	-	-	-	-	-
гидроциклы	3500	-	-	-	-	-	-	-	-	-	-	-	-	-	-	-	-
моторные лодки	3600	-	-	-	-	-	-	-	-	-	-	-	-	-	-	-	-
парусно-моторные суда	3700	-	-	-	-	-	-	-	-	-	-	-	-	-	-	-	-
другие водные транспортные средства самоходные	3800	-	-	-	-	-	-	-	-	-	-	-	-	-	-	-	-
несамоходные (буксируемые) суда и иные транспортные средства (водные транспортные средства, не имеющие двигателей)	3900	-	-	-	-	-	-	-	-	-	-	-	-	-	-	-	-
Итого	9000	1	1	1	1	-	-	-	-	-	-	-	-	-	-	-	-

3.6.4. Сведения о расходах на содержание транспортных средств

Наименование показателя	Код строки	Расходы на содержание транспортных средств												уплата транспортного налога
		в том числе:												
		на обслуживание транспортных средств						содержание гаражей			заработная плата обслуживающего персонала			
всего за отчетный период	4	5	6	7	8	9	10	11	12	13	14	15		
		расходы на горюче-смазочные материалы	приобретение (замена) колес, шин, дисков	расходы на ОСАГО	расходы на добровольное страхование	ремонт, включая приобретение запасных частей	техническое обслуживание сторонними организациями	аренда гаражей, парковочных мест	содержание гаражей	водители	обслуживающий персонал гаражей	административного персонала гаражей		
1	2	3	4	5	6	7	8	9	10	11	12	13	14	15
Назменные транспортные средства	1000	3 272 351,72	1 544 725,92	-	49 042,16	-	337 029,00	297 828,89	-	-	1 000 396,75	-	-	39 329,00
автомобили легковые (за исключением автомобилей скорой медицинской помощи), всего	1100	1 091 972,82	388 726,28	-	16 199,96	-	163 674,50	99 125,28	-	-	417 600,00	-	-	6 646,80
в том числе:	-	-	-	-	-	-	-	-	-	-	-	-	-	-
средней стоимостью менее 3 млн. рублей, с года выпуска которых прошло не более 3 лет	1101	-	-	-	-	-	-	-	-	-	-	-	-	-
средней стоимостью менее 3 млн. рублей, с года выпуска которых прошло более 3 лет	1102	1 091 972,82	388 726,28	-	16 199,96	-	163 674,50	99 125,28	-	-	417 600,00	-	-	6 646,80
средней стоимостью от 3 млн. рублей до 5 млн. рублей включительно, с года выпуска	1103	-	-	-	-	-	-	-	-	-	-	-	-	-

1	2	3	4	5	6	7	8	9	10	11	12	13	14	15
которых прошло не более 3 лет;														
средней стоимостью от 3 млн. рублей до 5 млн. рублей включительно, с года выпуска которых прошло более 3 лет	1104	-	-	-	-	-	-	-	-	-	-	-	-	-
средней стоимостью от 5 млн. рублей до 10 млн. рублей включительно, с года выпуска которых прошло не более 3 лет	1105	-	-	-	-	-	-	-	-	-	-	-	-	-
средней стоимостью от 5 млн. рублей до 10 млн. рублей включительно, с года выпуска которых прошло более 3 лет	1106	-	-	-	-	-	-	-	-	-	-	-	-	-
средней стоимостью от 10 млн. рублей до 15 млн. рублей включительно	1107	-	-	-	-	-	-	-	-	-	-	-	-	-
средней стоимостью от 15 млн. рублей	1108	-	-	-	-	-	-	-	-	-	-	-	-	-
автомобили скорой медицинской помощи	1200	-	-	-	-	-	-	-	-	-	-	-	-	-
автомобили грузовые, за исключением специальных	1300	-	-	-	-	-	-	-	-	-	-	-	-	-

1	2	3	4	5	6	7	8	9	10	11	12	13	14	15
специальные грузовые автомашины (молоковозы, скотовозы, специальные машины для перевозки птицы, машины для перевозки минеральных удобрений, ветеринарной помощи, технического обслуживания)	1400	1 505 050,00	889 536,36	-	25 046,24	-	173 354,50	95 628,83	-	-	293 398,00	-	-	28 086,07
автобусы	1500	675 328,90	266 463,28	-	7 795,96	-	-	103 074,78	-	-	293 398,75	-	-	4 596,13
тракторы самоходные комбайны	1600	-	-	-	-	-	-	-	-	-	-	-	-	-
мотосани, снегоходы	1700	-	-	-	-	-	-	-	-	-	-	-	-	-
прочие самоходные машины и механизмы на пневматическом и гусеничном ходу	1800	-	-	-	-	-	-	-	-	-	-	-	-	-
мотоциклы, мотороллеры	1900	-	-	-	-	-	-	-	-	-	-	-	-	-
Воздушные суда	2000	-	-	-	-	-	-	-	-	-	-	-	-	-
самолеты, всего:	2100	-	-	-	-	-	-	-	-	-	-	-	-	-
в том числе:														
самолеты пассажирские	2101	-	-	-	-	-	-	-	-	-	-	-	-	-
самолеты грузовые	2102	-	-	-	-	-	-	-	-	-	-	-	-	-
самолеты пожарные	2103	-	-	-	-	-	-	-	-	-	-	-	-	-
самолеты аварийно-технической службы	2104	-	-	-	-	-	-	-	-	-	-	-	-	-
другие самолеты	2105	-	-	-	-	-	-	-	-	-	-	-	-	-

1	2	3	4	5	6	7	8	9	10	11	12	13	14	15
вертолеты, всего,	2200	-	-	-	-	-	-	-	-	-	-	-	-	-
в том числе:														
вертолеты пассажирские	2201	-	-	-	-	-	-	-	-	-	-	-	-	-
вертолеты грузовые	2202	-	-	-	-	-	-	-	-	-	-	-	-	-
вертолеты пожарные	2203	-	-	-	-	-	-	-	-	-	-	-	-	-
вертолеты аварийно-технической службы	2204	-	-	-	-	-	-	-	-	-	-	-	-	-
другие вертолеты	2205	-	-	-	-	-	-	-	-	-	-	-	-	-
воздушные транспортные средства, не имеющие двигателей	2206	-	-	-	-	-	-	-	-	-	-	-	-	-
Водные транспортные средства	3000	-	-	-	-	-	-	-	-	-	-	-	-	-
суда пассажирские морские и речные	3100	-	-	-	-	-	-	-	-	-	-	-	-	-
суда грузовые морские и речные самоходные	3200	-	-	-	-	-	-	-	-	-	-	-	-	-
яхты	3300	-	-	-	-	-	-	-	-	-	-	-	-	-
катера	3400	-	-	-	-	-	-	-	-	-	-	-	-	-
гидроциклы	3500	-	-	-	-	-	-	-	-	-	-	-	-	-
моторные лодки	3600	-	-	-	-	-	-	-	-	-	-	-	-	-
парусно-моторные суда	3700	-	-	-	-	-	-	-	-	-	-	-	-	-
другие водные транспортные средства самоходные	3800	-	-	-	-	-	-	-	-	-	-	-	-	-
несамоходные (буксируемые) суда и иные	3900	-	-	-	-	-	-	-	-	-	-	-	-	-

1	2	3	4	5	6	7	8	9	10	11	12	13	14	15
транспортные средства (водные транспортные средства, не имеющие двигателей)	9000	3 272 351,72	1 544 725,92	-	49 042,16	-	337 029,00	297 828,89	-	-	1 004 396,75	-	-	39 329,00
Итого														

³⁰ Указываются транспортные средства, в отношении которых принято решение о списании, ожидается согласование органом, осуществляющим функции и полномочия учредителя.
³¹ Указываются транспортные средства, используемые в целях уборки территории, вывоза мусора, перевозки имущества (грузов), а также в целях перевозки людей.


Раздел 4. О показателях эффективности деятельности учреждения*

4.1. Сведения о видах деятельности учреждения, в отношении которых установлен показатель эффективности, правовых актах, устанавливающих показатели эффективности деятельности учреждения в отношении реализуемого учреждения вида деятельности, о достижении показателей эффективности деятельности учреждения


Перечень видов деятельности, в отношении которых установлен показатель эффективности деятельности учреждения	Правовой акт, устанавливающий показатель эффективности деятельности указанного вида деятельности (далее – правовой акт)	Наименование показателя эффективности деятельности учреждения, установленного в правовом акте	Единица измерения показателя эффективности деятельности учреждения	Плановое значение показателя, установленное в правовом акте	Фактическое значение показателя, достигнутое за отчетный период	Величина отклонения и причины отклонения
1	2	3	4	5	6	7
Деятельность по уходу с обеспечением проживания прочая.	Приказ министерства социальной политики Свердловской области от 12.09.2017 №457	Перечень ключевых показателей	балл	100	99	-
Итого						

³² Заполняется в отношении учреждений, которые в случаях, предусмотренных законодательством Российской Федерации и законодательством Свердловской области, наделены полномочиями по исполнению государственных функций, а также осуществляют полномочия по обеспечению деятельности исполнительных органов государственной власти Свердловской области, осуществляющих функции и полномочия учредителя таких учреждений.

Главный бухгалтер учреждения


 Охоткина И.В.
 (подпись) (Ф.И.О.)

Исполнитель
 Главный бухгалтер


 Охоткина И.В.
 (подпись) (Ф.И.О.)

(должность)

« 13 » февраля 20 25 г.