

Документ подписан
ЭЛЕКТРОННОЙ ПОДПИСЬЮ
Куратор ГП - Креков Павел Владимирович
[СВЕДЕНИЯ О СЕРТИФИКАТЕ ЭП]
Сертификат: 00a6f3b00427728f21d9133ef084559f65
Владелец: Креков Павел Владимирович
Действителен: с 06.02.2024 по 01.05.2025
Дата подписания: 10.02.2025

Документ подписан
ЭЛЕКТРОННОЙ ПОДПИСЬЮ
Ответственный исполнитель ГП - Злоказов Андрей Владимирович
[СВЕДЕНИЯ О СЕРТИФИКАТЕ ЭП]
Сертификат: 3886a50c497ba0fca5fc258ed7ce4e5
Владелец: Злоказов Андрей Владимирович
Действителен: с 26.01.2024 по 20.04.2025
Дата подписания: 07.02.2025

Дата утверждения паспорта: 10.02.2025

**ОТЧЕТ
О ХОДЕ РЕАЛИЗАЦИИ ГОСУДАРСТВЕННОЙ ПРОГРАММЫ
«Социальная поддержка и социальное обслуживание населения Свердловской области»
за 2024 год**






1. Сведения о достижении показателей государственной программы

№ п/п	Статус фактического/прогнозного значения за отчетный период	Наименование показателя	Уровень показателя	Единица измерения (по ОКЕИ)	Плановое значение на конец отчетного периода	Фактическое значение на конец отчетного периода	Прогнозное значение на конец отчетного периода	Подтверждающий документ	Плановое значение на конец текущего года	Информационная система	Комментарий
1	2	3	4	5	6	7	8	9	10	11	12
1 Цель государственной программы «Повышение уровня социальной защищенности и благосостояния граждан – получателей мер социальной поддержки»											
1.	■	Доля граждан, получивших меры социальной поддержки, в общей численности граждан, имеющих право на соответствующие меры социальной поддержки и обратившихся в органы государственной власти Свердловской области в сфере социальной защиты	ГП, КПМ	Процент	100	100	X				
2.	■	Обеспеченность субсидией, предоставляемой из федерального бюджета на софинансирование расходных обязательств Свердловской области на компенсацию отдельным категориям граждан оплаты взноса на капитальный ремонт общего имущества в многоквартирном доме	ГП, КПМ	Процент	100	100	X				
3.	■	Доля граждан, охваченных государственной социальной помощью на основании социального контракта, в общей численности малоимущих граждан	ГП РФ, ФП вне НП, ГП, КПМ	Процент	2,7	2,8	X				По итогам 2024 года показатель достигнут и составил 103,7% от годового планового значения. За период с 01.01.2024 по 31.12.2024 заключено 3886 социальных контрактов. Численность граждан, охваченных государственной социальной помощью на основании социального контракта, составляет 9103 человека

4.	■	Доля граждан, охваченных государственной социальной помощью на основании социального контракта, среднедушевой доход которых (среднедушевой доход семьи которых) увеличился по окончании срока действия социального контракта в сравнении со среднедушевым доходом этих граждан (семьи) до заключения социального контракта, в общей численности граждан, охваченных государственной социальной помощью на основании социального контракта	ГП РФ, ФП вне НП, ГП, КПМ	Процент	39	78,55	X						По итогам 2024 года показатель достигнут и составил 201% от годового планового значения. В соответствии с Методическими рекомендациями по оказанию государственной социальной помощи на основании социального контракта, утвержденными приказом Минтруда России от 03.08.2021 № 536, оценка эффективности оказания государственной социальной помощи на основании социального контракта в части повышения доходов гражданина и преодоления им бедности проводится в течение 5-го месяца после месяца окончания срока действия социального контракта. На 01.01.2025 завершено 5029 социальных контрактов, заключенных в 2023 или 2024 годах, с численностью охваченных граждан 11 012 человек, из них проведена оценка эффективности по 3 013 социальным контрактам с численностью граждан 7 200 человек. Среднедушевой доход увеличился у 5 656 человек. Окончательные итоги по оценке эффективности за 2024 год подвоятся в мае 2025 года
----	---	---	---------------------------	---------	----	-------	---	--	--	--	--	--	--

5.	■	Доля граждан, охваченных государственной социальной помощью на основании социального контракта, среднедушевой доход которых (среднедушевой доход семьи которых) превысил величину прожиточного минимума, установленную в субъекте Российской Федерации, по окончании срока действия социального контракта в общей численности граждан, охваченных государственной социальной помощью на основании социального контракта	ГП РФ, ФП вне НП, ГП, КПМ	Процент	17,2	51,54	X				По итогам 2024 года показатель достигнут и составил 300% от годового планового значения. В соответствии с Методическими рекомендациями по оказанию государственной социальной помощи на основании социального контракта, утвержденными приказом Минтруда России от 03.08.2021 № 536, оценка эффективности оказания государственной социальной помощи на основании социального контракта в части повышения доходов гражданина и преодоления им бедности проводится в течение 5-го месяца после месяца окончания срока действия социального контракта. На 01.01.2025 завершено 5029 социальных контрактов, заключенных в 2023 или 2024 годах, с численностью охваченных граждан 11 612 человек, из них проведена оценка эффективности по 3 013 социальным контрактам с численностью граждан 7 200 человек. Среднедушевой доход превысил величину прожиточного минимума у 3 711 человек. Окончательные итоги по оценке эффективности за 2024 год подводятся в мае 2025 года
6.	■	Доля граждан, получивших компенсацию оплаты взноса на капитальный ремонт общего имущества в многоквартирном доме, от общего числа граждан, имеющих право на получение такой компенсации в соответствии с федеральными законами и обратившимся в установленном порядке за ее получением	ГП РФ, ФП вне НП, ГП, КПМ	Процент	100	100	X				
2 Цель государственной программы «Формирование условий, способствующих повышению уровня рождаемости и активному долголетию»											
1.	■	Доля семей, распорядившихся (распоряжающихся) средствами областного материнского (семейного) капитала, в общем количестве семей, получивших сертификат	ГП, КПМ	Процент	72,5	73,02	X				По итогам 2024 года показатель достигнут и составил 100,7% от годового планового значения. По состоянию на 31.12.2024 выдано 106 354 сертификата на областной материнский (семейный) капитал; распорядились или распоряжаются средствами областного материнского (семейного) капитала 77 661 семья, или 73,02% от общего числа семей, получивших сертификат на областной материнский (семейный) капитал

2.	■	Число семей с тремя и более детьми, которые в отчетном году получат ежемесячную денежную выплату в случае рождения третьего ребенка или последующих детей до достижения ребенком возраста трех лет	ГП, КПМ	Единица	9 269	9 269	X				
3.		Доля граждан старше трудоспособного возраста, участвующих в деятельности объединений, групп, клубов по интересам различной направленности, от общего числа граждан старше трудоспособного возраста	ГП, КПМ	Процент	30						
4.	■	Доля граждан старше трудоспособного возраста и инвалидов, получивших социальные услуги в организациях социального обслуживания, от общего числа граждан старше трудоспособного возраста и инвалидов	ГП РФ, ГП, КПМ	Процент	18,21	18,21	X				
5.	■	Доля граждан старше 65 лет, проживающих в сельской местности, охваченных профилактическими осмотрами и диспансеризацией с использованием транспорта, закупленного в рамках федерального проекта «Старшее поколение», от общего количества граждан старше 65 лет, проживающих в сельской местности	ГП, КПМ	Процент	7	6,93	X				По итогам 2024 года достижение показателя составило 99% от годового планового значения. По итогам 2024 года в целях прохождения профилактических осмотров и диспансеризации в медицинских организациях доставлено 8 193 лица старше 65 лет, проживающих в сельской местности, или 6,93% от общего количества граждан старше 65 лет, проживающих в сельской местности. Не достижение планового значения показателя связано с увеличением охвата граждан старше 65 лет, проживающих в сельской местности, работой передвижных медицинских комплексов в рамках реализации национального проекта «Здоровье» в целях прохождения диспансеризации и профилактических осмотров, в связи с чем транспорт, закупленный в рамках федерального проекта «Старшее поколение», не использовался для перевозки таких граждан
6.	■	Количество любительских объединений и клубов по интересам для творчески активных людей старшего поколения Свердловской области, действующих на базе государственных организаций социального обслуживания	ГП, КПМ	Единица	563	571	X				По итогам 2024 года показатель достигнут и составил 101% от годового планового значения
3 Цель государственной программы «Формирование семейно ориентированной среды»											
1.	■	Снижение числа семей, находящихся в социально опасном положении, по отношению к предыдущему году	ГП, КПМ	Процент	6,5	6,5	X				

2.		Количество многодетных семей	ГП, КПМ	Единица	77 000	76 534	X				По итогам 2024 года достижение показателя составило 99,4% от годового планового значения. По состоянию на 31.12.2024 в Свердловской области зарегистрированы 76 534 многодетные семьи, состоящие на учете в территориальных управлениях социальной политики Свердловской области. Не достижение целевого показателя связано с введением нового Порядка выдачи удостоверений, подтверждающих статус многодетной семьи в Российской Федерации (далее – Порядок), изменяющего условия выдачи удостоверения.
3.		Доля детей-сирот и детей, оставшихся без попечения родителей, получивших меры социальной поддержки, в общей численности детей, имеющих право на соответствующие меры социальной поддержки и обратившихся в органы государственной власти Свердловской области в сфере социальной защиты	ГП, КПМ	Процент	100	100	X				
4.		Доля детей-сирот и детей, оставшихся без попечения родителей, переданных на воспитание в семьи, а также охваченных другими формами семейного устройства (семейные детские дома, патронатные семьи), в общей численности детей-сирот и детей, оставшихся без попечения родителей	ГП, КПМ	Процент	91,6	90,88	X				В течение 2024 года осуществлялась работа по восстановлению в родительских правах в отношении 88 родителей (в течение 2023 года – 53 родителя), из них восстановлены в родительских правах 35 родителей, что на 94,4% больше, чем в 2023 году (на 01.01.2024 – 18 родителей)
4 Цель государственной программы «Развитие систем социального обслуживания населения, реабилитации и абилитации инвалидов»											
1.		Доля приоритетных объектов, доступных для инвалидов и других маломобильных групп населения в сфере социальной защиты, в общем количестве приоритетных объектов в сфере социальной защиты Свердловской области	ГП, КПМ	Процент	87,5	92,5	X				По итогам 2024 года показатель достигнут и составил 106% от годового планового значения. Результат рассчитан от количества объектов в сфере социальной защиты, дооборудованных по итогам 2024 года к количеству приоритетных объектов, функционирующих в сфере социальной защиты в 2024 году, в рамках реализации комплексной программы Свердловской области «Доступная среда»
2.		Доля инвалидов (их законных представителей), положительно оценивающих отношение общества к проблемам инвалидов, в общей численности опрошенных инвалидов (их законных представителей)	ГП, КПМ	Процент	73,4	74,1	X				По итогам 2024 года показатель достигнут и составил 101% от годового планового значения. Данные представлены по результату проведенного социологического исследования в 2024 году

3.	■	Доля инвалидов, в отношении которых осуществлялись мероприятия по реабилитации и (или) абилитации, в общей численности инвалидов, имеющих такие рекомендации в индивидуальной программе реабилитации или абилитации (взрослые)	ГП РФ, ФП вне НП, ГП, КПМ	Процент	0	0	X				
4.	■	Доля инвалидов, в отношении которых осуществлялись мероприятия по реабилитации и (или) абилитации, в общей численности инвалидов, имеющих такие рекомендации в индивидуальной программе реабилитации или абилитации (дети)	ГП РФ, ФП вне НП, ГП, КПМ	Процент	0	0	X				
5.	■	Доля граждан, признающих навыки, достоинства и способности инвалидов, в общей численности опрошенных граждан в Свердловской области	ГП, КПМ	Процент	81,5	81,9	X				По итогам 2024 года показатель достигнут и составил 100,5% от годового планового значения. Данные представлены по результату проведенного социологического исследования в 2024 году
6.	■	Количество обоснованных жалоб на качество оказания социальных услуг организаций социального обслуживания, действия (бездействия) органов государственной власти Свердловской области в сфере социальной защиты, поступивших в Министерство социальной политики Свердловской области	ГП, КПМ	Единица	0	0	X				
7.	■	Количество выплат ежемесячного денежного вознаграждения за классное руководство (кураторство) из расчета 5 тысяч рублей в месяц с учетом страховых взносов в государственные внебюджетные фонды, а также районных коэффициентов и процентных надбавок, предоставляемых работникам образовательных организаций	ГП, КПМ	Процент	100	100	X				
8.	■	Доля сохраненных и модернизированных рабочих мест для инвалидов в организациях, расположенных на территории Свердловской области, единственным учредителем которых являются общероссийские общественные организации инвалидов, от общего количества рабочих мест в организациях, расположенных на территории Свердловской области, единственным учредителем которых являются общероссийские общественные организации инвалидов	ГП, КПМ	Процент	19	19	X				
9.	■	Доля инвалидов, работающих в организациях, расположенных на территории Свердловской области, единственным учредителем которых являются общероссийские общественные организации инвалидов, от общего количества работников организаций, расположенных на территории Свердловской области, единственным учредителем которых являются общероссийские общественные организации инвалидов	ГП, КПМ	Процент	50	50	X				
10.	■	Сохранение на уровне 100 процентов доли граждан, получивших социальные услуги в учреждениях социального обслуживания населения, в общем числе граждан, обратившихся за получением социальных услуг в учреждения социального обслуживания населения	ГП РФ, ФП вне НП, ГП, КПМ	Процент	100	100	X				

11.	■	Доля граждан, получивших социальные услуги в организациях социального обслуживания населения, в общем числе граждан, обратившихся за получением социальных услуг в организации социального обслуживания населения	ГП РФ, ГП, КПМ	Процент	100	100	X				
5 Цель государственной программы «Развитие эффективного межсекторного партнерства. Обеспечение управления в социальной сфере»											
1.	■	Удельный вес негосударственных организаций, оказывающих социальные услуги, от общего количества учреждений всех форм собственности	ГП, КПМ	Процент	31	33,82	X				По итогам 2024 года показатель достигнут и составил 109% от годового планового значения. В соответствии с действующим законодательством Российской Федерации включение в реестр поставщиков социальных услуг организаций социального обслуживания и (или) индивидуальных предпринимателей носит заявительный характер и осуществляется на добровольной основе
2.	■	Количество социально значимых проектов, получивших государственную поддержку на конкурсной основе, реализуемых социально ориентированными некоммерческими организациями и некоммерческими неправительственными организациями в Свердловской области	ГП, КПМ	Единица	30	31	X				По итогам 2024 года показатель достигнут и составил 103% от годового планового значения
3.	■	Количество социально ориентированных некоммерческих организаций, осуществляющих социально значимые мероприятия и реализующих социально значимые проекты в сфере социальной поддержки и социального обслуживания населения в рамках субсидий областного бюджета	ГП, КПМ	Единица	20	21	X				По итогам 2024 года показатель достигнут и составил 105% от годового планового значения
4.	■	Доля государственных услуг в сфере социальной защиты населения, предоставленных в многофункциональных центрах предоставления государственных и муниципальных услуг, в общем количестве государственных услуг, указанных в соглашении о взаимодействии с государственным бюджетным учреждением Свердловской области «Многофункциональный центр предоставления государственных и муниципальных услуг»	ГП, КПМ	Процент	59	59	X				
5.	■	Численность работников организаций, подведомственных Министерству социальной политики Свердловской области, получивших дополнительное профессиональное образование по программам повышения квалификации и (или) профессиональной переподготовки с целью обеспечения соответствия современным квалификационным требованиям	ГП, КПМ	Человек	3 500	3 639	X				По итогам 2024 года показатель достигнут и составил 104% от годового планового значения за счет увеличения мероприятий по профессиональному развитию с доступом к образовательным платформам, в том числе с применением информационно-коммуникационных технологий и практики дистанционного образования

5.3.	Количество социально ориентированных некоммерческих организаций, осуществляющих социально значимые мероприятия и реализующих социально значимые проекты в сфере социальной поддержки и социального обслуживания населения в рамках субсидий областного бюджета, Единица													
	План	ГП, КПМ	X	X	X	X	X	X	X	X	X	X	X	20
	Факт/прогноз		X	X	X	X	X	X	X	X	X	X	X	21
5.4.	Доля государственных услуг в сфере социальной защиты населения, предоставленных в многофункциональных центрах предоставления государственных и муниципальных услуг, в общем количестве государственных услуг, указанных в соглашении о взаимодействии с государственным бюджетным учреждением Свердловской области «Многофункциональный центр предоставления государственных и муниципальных услуг», Процент													
	План	ГП, КПМ	30	30	30	-	30	30	30	30	30	30	30	30
	Факт/прогноз		-	-	-	-	-	-	-	-	59	-	-	-
5.5.	Численность работников организаций, подведомственных Министерству социальной политики Свердловской области, получивших дополнительное профессиональное образование по программам повышения квалификации и (или) профессиональной переподготовки с целью обеспечения соответствия современным квалификационным требованиям, Человек													
	План	ГП, КПМ	X	X	900	X	X	1 900	X	X	2 700	X	X	3 500
	Факт/прогноз		X	X	-	X	X	-	X	X	2 813	X	X	-
5.6.	Устраненные нарушения в общем числе нарушений, выявленных по результатам проверок в целях осуществления контроля за исполнением территориальными исполнительными органами государственной власти Свердловской области - управлениями социальной политики Министерства социальной политики Свердловской области полномочий по осуществлению и организации деятельности по опеке и попечительству, Процент													
	План	ГП, КПМ	0	0	0	10	20	30	40	50	60	70	80	85
	Факт/прогноз		-	-	-	-	-	-	-	-	60	-	-	-

4. Сведения об исполнении бюджетных ассигнований, предусмотренных на финансовое обеспечение реализации государственной программы

Наименование государственной программы, структурного элемента и источника финансового обеспечения	Объем финансового обеспечения, тыс. рублей			Исполнение, тыс. рублей		Процент исполнения	Комментарий
	Предусмотрено паспортом	Сводная бюджетная роспись	Лимиты бюджетных обязательств	Принятые бюджетные обязательства	Кассовое исполнение		
1	2	3	4	5	6	7	8
Государственная программа "Социальная поддержка и социальное обслуживание населения Свердловской области" (всего), в том числе:	69 787 265,93	68 655 337,81	50 638 520,21	65 649 172,67	69 366 518,10	99,44	
Бюджет субъекта Российской Федерации (всего), из них:	68 687 265,93	68 655 337,81	50 638 520,21	65 649 172,67	67 862 592,50	98,85	
в том числе межбюджетные трансферты из федерального бюджета (справочно)	1 266 598,30	4 625 592,30	3 870 961,50	851 894,20	4 576 447,90	98,94	
в том числе межбюджетные трансферты из иных бюджетов бюджетной системы Российской Федерации (справочно)	0,00	0,00	0,00	0,00	0,00		
межбюджетные трансферты местным бюджетам	0,00	0,00	0,00	0,00	0,00		
межбюджетные трансферты бюджету территориального государственного внебюджетного фонда Российской Федерации	0,00	0,00	0,00	0,00	0,00		
Бюджет территориального государственного внебюджетного фонда (бюджет территориального фонда обязательного медицинского страхования)	0,00	0,00	0,00	0,00	0,00		
Консолидированные бюджеты муниципальных образований	0,00	0,00	0,00	0,00	0,00		
Внебюджетные источники	1 100 000,00	-	-	-	1 503 925,60	136,72	
Нераспределенный резерв	0,00	0,00	0,00	0,00	0,00		
Региональный проект "Финансовая поддержка семей при рождении детей (Свердловская область)" (всего), в том числе:	4 784 627,20	4 675 548,10	2 641 513,90	4 656 931,30	4 647 950,30	99,41	
Бюджет субъекта Российской Федерации (всего), из них:	4 784 627,20	4 675 548,10	2 641 513,90	4 656 931,30	4 647 950,30	99,41	
в том числе межбюджетные трансферты из федерального бюджета (справочно)	836 909,80	754 630,80	0,00	754 630,80	754 448,30	99,98	
в том числе межбюджетные трансферты из иных бюджетов бюджетной системы Российской Федерации (справочно)	0,00	0,00	0,00	0,00	0,00		
межбюджетные трансферты местным бюджетам	0,00	0,00	0,00	0,00	0,00		
межбюджетные трансферты бюджету территориального государственного внебюджетного фонда Российской Федерации	0,00	0,00	0,00	0,00	0,00		
Бюджет территориального государственного внебюджетного фонда (бюджет территориального фонда обязательного медицинского страхования)	0,00	0,00	0,00	0,00	0,00		
Консолидированные бюджеты муниципальных образований	0,00	0,00	0,00	0,00	0,00		
Внебюджетные источники	0,00	-	-	-	0,00		
Нераспределенный резерв	0,00	0,00	0,00	0,00	0,00		
Региональный проект "Разработка и реализация программы системной поддержки и повышения качества жизни граждан пожилого возраста «Старшее поколение» Свердловской области" (всего), в том числе:	135 741,30	135 741,30	135 741,30	135 629,30	135 629,30	99,92	
Бюджет субъекта Российской Федерации (всего), из них:	135 741,30	135 741,30	135 741,30	135 629,30	135 629,30	99,92	
в том числе межбюджетные трансферты из федерального бюджета (справочно)	97 263,40	97 263,40	97 263,40	97 263,40	97 263,40	100,00	
в том числе межбюджетные трансферты из иных бюджетов бюджетной системы Российской Федерации (справочно)	0,00	0,00	0,00	0,00	0,00		
межбюджетные трансферты местным бюджетам	0,00	0,00	0,00	0,00	0,00		
межбюджетные трансферты бюджету территориального государственного внебюджетного фонда Российской Федерации	0,00	0,00	0,00	0,00	0,00		
Бюджет территориального государственного внебюджетного фонда (бюджет территориального фонда обязательного медицинского страхования)	0,00	0,00	0,00	0,00	0,00		
Консолидированные бюджеты муниципальных образований	0,00	0,00	0,00	0,00	0,00		
Внебюджетные источники	0,00	-	-	-	0,00		
Нераспределенный резерв	0,00	0,00	0,00	0,00	0,00		
Комплекс процессных мероприятий "Социальная поддержка и социальное обслуживание населения Свердловской области" (всего), в том числе:	64 866 897,43	63 844 048,41	47 861 265,01	60 856 612,07	64 582 938,50	99,44	

Бюджет субъекта Российской Федерации (всего), из них:	63 766 897,43	63 844 048,41	47 861 265,01	60 856 612,07	63 079 012,90	98,80	
в том числе межбюджетные трансферты из федерального бюджета (справочно)	332 425,10	3 773 698,10	3 773 698,10	0,00	3 724 736,20	98,70	
в том числе межбюджетные трансферты из иных бюджетов бюджетной системы Российской Федерации (справочно)	0,00	0,00	0,00	0,00	0,00		
межбюджетные трансферты местным бюджетам	0,00	0,00	0,00	0,00	0,00		
межбюджетные трансферты бюджету территориального государственного внебюджетного фонда Российской Федерации	0,00	0,00	0,00	0,00	0,00		
Бюджет территориального государственного внебюджетного фонда (бюджет территориального фонда обязательного медицинского страхования)	0,00	0,00	0,00	0,00	0,00		
Консолидированные бюджеты муниципальных образований	0,00	0,00	0,00	0,00	0,00		
Внебюджетные источники	1 100 000,00	-	-	-	1 503 925,60	136,72	
Нераспределенный резерв	0,00	0,00	0,00	0,00	0,00		

4.1. Сведения об исполнении бюджетных ассигнований на реализацию государственной программы по источникам финансирования дефицита бюджета субъекта Российской Федерации

Наименование структурного элемента	Объем финансового обеспечения, тыс. рублей			Процент исполнения	Комментарий
	Предусмотрено паспортом	Сводная бюджетная роспись	Кассовое исполнение		
1	2	3	4	5	6
Государственная программа "Социальная поддержка и социальное обслуживание населения Свердловской области" (всего) за счет бюджетных ассигнований по источникам финансирования дефицита бюджета субъекта Российской Федерации, всего, в том числе:	0,00	0,00	0,00		

5. Информация о рисках государственной программы

№ п/п	Наименование показателя	Описание риска	Оценка возможных последствий риска	Уровень риска	Планируемые меры реагирования	Срок выполнения меры реагирования	Ответственный за принятие мер реагирования (ФИО, должность, организация)
1	2	3	4	5	6	7	8

6. Дополнительная информация

Дополнительная информация о ходе реализации государственной программы
