

Приложение
к Порядку
составления и утверждения плана
финансово-хозяйственной деятельности
государственного бюджетного и
автономного учреждения,
подведомственного Министерству
социальной политики Свердловской
области



Утверждаю
Директор
(подпись)
С. Власова
(подпись)
03 января 2025 года

План финансово-хозяйственной деятельности на 2025 год
(на 2025 и плановый период 2026 и 2027 годов)
(корректирующий)
03.01.2025

Наименование органа, осуществляющего
функции и полномочия учредителя

Министерство социальной политики

Учреждение ГАУСГО СО "КЦСОН Ленинского района города Нижней Тагил"

Единица измерения: рубли

(с точностью до второго знака после запятой)

Коды	
Дата	03.01.2025
по Сводному реестру глава по БК	015
по Сводному реестру ИНН	6668012460
КПП	662301001
по ОЕКИ	383

Раздел 1. Поступления и выплаты

Наименование показателя	Код строки	Код по бюджетной классификации Российской Федерации, код целевой субсидии	Аналитический код	на 2025 год текущий финансовый год	на 2026 год первый год планового периода	на 2027 год второй год планового периода
1	2	3	4	5	6	7
Остаток средств на начало текущего финансового года	0001	x	x	0,00	0,00	0,00
Остаток средств на конец текущего финансового года	0002	x	x	0,00	0,00	0,00
Доходы, всего:	1000					
в том числе:	1100	120		140845354,63	140845354,63	140845354,63
доходы от собственности, всего						
в том числе:	1110					
доходы в виде арендной платы						
доходы в виде платы за сервитут	1120					
доходы от оказания услуг, выполнения работ, компенсации затрат учреждений, всего	1200	130				
в том числе:						
субсидия на финансовое обеспечение выполнения государственного задания за счет бюджета публично-правового образования, создавшего учреждения	1210	130				
доходы от оказания услуг (выполнения работ) в рамках установленного государственного задания	1220	130		139845346,00	139845346,00	139845346,00
доходы от оказания услуг (выполнения работ) сверх установленного государственного задания	1230	130				
доходы от иной приносящей доход деятельности	1240	130		1000008,63	1000008,63	1000008,63
доходы от штрафов, пеней, иных сумм принудительного изъятия, всего	1300	140		0,00		
в том числе:						
безвозмездные денежные поступления, всего	1400	150		0,00		

в том числе пожертвования	1410	150		0,00		
гранты	1420					
прочие доходы, всего	1500	180				
в том числе: целевые субсидии	1510	180		0,00		
субсидии на осуществление капитальных вложений	1520	180				
доходы от операций с активами, всего	1900	410		0,00		
в том числе:		410		0,00		
прочие поступления, всего	1980	x				
из них:						
увеличение остатков денежных средств за счет возврата дебиторской задолженности прошлых лет	1981	510		0,00		
Расходы: всего	2000	x		140845354,63	140845354,63	140845354,63
в том числе::	2100	x				
на выплату персоналу, всего				114075200,00	114075200,00	114075200,00
в том числе: оплата труда	2110	111		87600000,00	87600000,00	87600000,00
прочие выплаты персоналу, в том числе компенсационные выплаты	2120	112		20000,00	20000,00	20000,00
иные выплаты, за исключением фонда оплаты труда учреждения, для выполнения отдельных полномочий	2130	113				
взносы по обязательному социальному страхованию на выплаты по оплате труда работников и иные выплаты работникам учреждений, всего	2140	119		26455200,00	26455200,00	26455200,00
в том числе:						
на выплаты по оплате труда	2141	119		26455200,00	26455200,00	26455200,00
на иные выплаты работникам	2142	119				
социальные и иные выплаты населению, всего	2200	300				
в том числе:						
социальные выплаты гражданам, кроме публичных нормативных социальных выплат	2210	320				
из них:						
пособия, компенсации и иные социальные выплаты гражданам, кроме публичных нормативных обязательств	2211	321		15000,00	15000,00	15000,00
выплата стипендий, осуществление иных расходов на социальную поддержку обучающихся за счет средств стипендиального фонда	2220	340				
социальное обеспечение детей-сирот и детей, оставшихся без попечения родителей	2230	360				
уплата налогов и сборов, всего	2300	850		632402,00	617402,00	617402,00
из них:						
налог на имущество организаций и земельный налог	2310	851		617402,00	617402,00	617402,00
иные налоги (включаемые в состав расходов) в бюджеты системы Российской Федерации, а также государственная пошлина	2320	852		15000,00	15000,00	15000,00
уплата штрафов (в том числе административных), пеней, иных платежей	2330	853		0,00		
безвозмездные перечисления организациям и физическим лицам, всего	2400	x				
из них:						
гранты, предоставляемые другим организациям и физическим лицам	2410	810				
прочие выплаты(кроме выплат на закупку товаров, работ,услуг)	2500	x				
исполнение судебных актов Российской Федерации и мировых соглашений по возмещению вреда, причиненного в результате деятельности учреждения	2520	831				
расходы на закупку товаров, работ,услуг, всего	2600	x		26122752,63	26137752,63	26137752,63

в том числе:						
закупку научно-исследовательских и опытноконструкторских работ	2610	241				
закупку товаров, работ, услуг в сфере информационно-коммуникационных технологий	2620	242				
закупку товаров, работ, услуг в целях капитального ремонта государственного имущества	2630	243				
прочую закупку товаров, работ и услуг, всего	2640	244		19922752,63	19937752,63	19937752,63
из них:						
Услуги связи	2640	244	221	309022,59	309022,59	309022,59
Коммунальные расходы	2640	244	223	790077,40	790077,40	790077,40
Работы, услуги на содержание имущества	2640	244	225	2900000,00	2900000,00	2900000,00
Прочие работы и услуги	2640	244	226	7700000,00	7700000,00	7700000,00
Страхование	2640	244	227	50000,00	50000,00	50000,00
Увеличение стоимости основных средств	2640	244	310	0,00	0,00	0,00
Увеличение стоимости медикаментов	2640	244	341	345000,00	345000,00	345000,00
Увеличение стоимости продуктов питания	2640	244	342	5500000,00	5500000,00	5500000,00
Увеличение стоимости ГСМ	2640	244	343	1319000,00	1319000,00	1319000,00
Увеличение стоимости строительных материалов	2640	244	344	0,00	0,00	0,00
Увеличение стоимости мягкого инвентаря	2640	244	345	500000,00	500000,00	500000,00
Увеличение стоимости прочих материальных запасов	2640	244	346	459652,64	459652,64	459652,64
Увеличение стоимости прочих материальных запасов разового назначения	2640	244	349	50000,00	50000,00	50000,00
капитальные вложения в объекты государственной собственности, всего	2650	400				
в том числе:						
приобретение объектов недвижимого имущества государственными учреждениями	2651	406				
строительство (реконструкция) объектов недвижимого имущества государственными учреждениями	2652	407				
Закупка энергетических ресурсов	2660	247	223	6200000,00	6200000,00	6200000,00
Выплаты, уменьшающие доход, всего	3000	100				
в том числе: налог на прибыль	3010					
налог на добавленную стоимость	3020					
прочие налоги, уменьшающие доход	3030					
Прочие выплаты, всего	4000	x				
из них:						
возврат в бюджет средств субсидии	4010	610		0,00	0,00	0,00

Таблица 1

Расчет Фонда оплаты труда

Вид выплат	Сумма за месяц	Количество месяцев	Сумма на год (рублей), в том числе			
			за счет субсидии на финансовое обеспечение выполнения государственного задания	за счет поступления от оказания услуг на платной основе (за плату или частичную плату)		от иной приносящей доход деятельности
				в рамках выполнения государственного задания	сверх установленного государственного задания	
1	2	3	4	5	6	7
Фонд оплаты труда по должностным окладам	3259635,5	12	39115626,00	19969,28		
Компенсационные выплаты-всего	1822530,34	12	21870364,08			
в том числе по видам выплат: за условия труда	569640,69	12	6835688,28			
за совмещение должностей	257194,52	12	3086334,24			
доплата за ночные и работу в выходные дни	101376,8	12	1216521,6			
доплата за работу в сельской местности	116303,48	12	1395641,76			
доплата за вредные условия труда	1331,75	12	15981			
районный коэффициент	776683,1	12	9320197,2			
Стимулирующие выплаты - всего	1974761,8	12	23697141,6			
в том числе по видам выплат: доплата за стаж	412591,96	12	4951103,52			
дплата за эффективность, интенсивность, доплата до МРОТ	1506396,47	12	18076757,64			
доплата за категорию, классность	55773,37	12	669280,44			
ИТОГО по КОСГУ 211	7056927,64	12	84683131,68	19969,28		

Таблица 1.1

Расчет расходов за работу в ночное время

Наименование должности категории персонала	Количество физических лиц, работающих в ночь	Количество ночных часов в год		Средняя часовая ставка (рублей)	% выплаты за ночные	Сумма (рублей)
		на 1 человека	на всех работающих в ночь			
1	2	3	4	5	6	7
Младший воспитатель	30	1048	18528,8	19,53	50	442026,72
Медицинская сестра	8	416	2154,6	61,86	50	119573,11
ИТОГО	38	1464	20683,4	81,39	50	561639,83

Таблица 1.2

**Расчет расходов на оплату труда работникам, замещающим
уходящих в отпуск работников**

Наименование должности	Фонд оплаты труда по должностным окладам	В процентах, но не более 3,56%	Объем планируемых расходов на год
Бухгалтер	27207,00	0,0356	16280,10
Экономист	9069,00	0,0356	5426,70
Юрисконсульт	45345,00	0,0356	27133,50
Специалист по закупкам	38374,00	0,0356	22962,20
Программист	9069,00	0,0356	5426,70
Секретарь машинистка	5353,00	0,0356	3203,12
Делопроизводитель	10706,00	0,0356	6406,25
Специалист по кадрам	9069,00	0,0356	5426,70
Инспектор по кадрам	14192,00	0,0356	8492,20
Заведующий хозяйством	29516,00	0,0356	17661,76
Заведующий складом	14758,00	0,0356	8830,88
Кладовщик	9982,00	0,0356	5973,02
Машинист по стирке и ремонту одежды	14973,00	0,0356	8959,53
Швея	11900,00	0,0356	7120,71
Кастелянша	9484,00	0,0356	5675,03
Рабочий по комплексному обслуживанию	22680,00	0,0356	13571,24
Уборщик служебных помещений	35565,00	0,0356	21281,35
Уборщик территории	26081,00	0,0356	15606,32
Вахтер	18968,00	0,0356	11350,05
Водитель автомобиля	102840,00	0,0356	61537,30
Заместитель директора	212755,00	0,0356	127308,13
Официант	5670,00	0,0356	3392,81
Мойщик посуды	4742,00	0,0356	2837,51
Повар	51420,00	0,0356	30768,65
Кухонный работник	19964,00	0,0356	11946,04
Заведующий отделением	248341,50	0,0356	148602,35
Специалист по социальной работе	845883,50	0,0356	506158,96
Культурный организатор	8986,00	0,0356	5377,03
Инструктор по труду	107269,50	0,0356	64187,82
Психолог	142836,75	0,0356	85470,52
Инструктор по адаптивной физкультуре	56869,25	0,0356	34029,37
Главный бухгалтер	43802,00	0,0356	26210,20
Дезинфектор	2630,00	0,0356	1573,74
Диспетчер	7096,00	0,0356	4246,10
Механик	24508,00	0,0356	14665,07
Транспортировщик	17010,00	0,0356	10178,43
Воспитатель	690337,25	0,0356	400273,48
Младший воспитатель	179670,00	0,0356	107510,76
Музыкальный руководитель	37131,75	0,0356	22218,86
Логопед	29428,75	0,0356	17609,55
Медицинская сестра	136779,75	0,0356	81846,14
Старшая медицинская сестра	19194,00	0,0356	11485,29
Фельдшер	31048,50	0,0356	18578,77
Шеф-повар	10145,00	0,0356	6070,56
ИТОГО			1908960,57

Таблица 1.3

Расчет расходов на оплату труда за работу в нерабочие (праздничные) дни

Наименование должности (категории персонала)	Количество физических лиц, работающих в нерабочие праздничные дни	Количество нерабочих праздничных дней в году	Количество нерабочих праздничных часов	Средняя часовая ставка (рублей)	Сумма (рублей)
1	2	3	4	5	6
Воспитатель	28	14	112	155,77	317379,11
Младший воспитатель	30	14	112	39,06	79642,84
Медицинская сестра	8	14	112	123,72	49245,98
Итого					446267,92

Таблица 2
Расчет расходов на командировки и служебные разъезды

Наименование должности	Место командировки	Продолжительность командировки	Расходы на командированного (рублей)		
			суточные	проживание	проезд
1	2	3	4	5	6
Специалист по социальной работе	Екатеринбург	40	12 000,00	8000,00	0,00
Итого			12 000,00	8000,00	0,00

Таблица 3

Расчет расходов на услуги связи

Наименование показателя (вид связи)	Кредиторская (со знаком "+"), дебиторская со знаком "-" задолженность (рублей на начало года)	Единица измерения	Количество		Стоимость услуги в месяц (рублей)	Сумма (рублей), в том числе				за счет поступления от оказания услуг на платной основе (за плату, частичную плату, частичную плату, государственную плату)
			в год	в том числе на период с января по ноябрь		Всего	За счет субсидии на финансовое обеспечение выполнения государственного задания	в рамках выполнения государственного задания	сверх установленного государственного задания	
1	2	3	4	5	6	7	8	9	10	11
Интернет	0,00	усл.	12	11	14655,50	175866,00	175866,00	0,00	0,00	0,00
Связь	3264,75	усл.	12	11	11096,38	133156,59	133156,59	0,00	0,00	0,00
Итого	#ССЫЛКА!					309022,59	309022,59	0,00	0,00	0,00

Таблица 4

Расчет расходов на транспортные расходы

Наименование услуги	Стоимость услуги в месяц	Сумма, (рублей в год), в том числе:				от иной приносящей доход деятельности
		Всего	за счет субсидии на финансовое обеспечение выполнения государственного задания	за счет поступлений от оказания услуг на платной основе (за плату, частичную плату)	сверх установленного государственного задания	
1	2	3	4	5	6	7
ИТОГО						

Таблица 5

Расчет расходов на коммунальные расходы

Наименование услуги	Кредиторская (со знаком "+"), дебиторская (со знаком "-") задолженность, (рублей на начало года)	Планировый объем потребления в натуральных единицах		Тариф (рублей)		Сумма, (рублей), в том числе				за счет поступлений от оказания услуг на платной основе (за плату, частичную плату)
		в год	в том числе на период с января по ноябрь	5	6	за счет субсидии на обеспечение выполнения государственного задания	за счет поступлений от оказания услуг на платной основе (за плату, частичную плату)		10	
							в рамках выполнения государственного задания	сверх установленного государственного задания		
1	2	3	4	5	6	7	8	9	10	
Отопление	399881,66	1895	1378,01	2316,42	4000000,00	3580118,34	20000,00	0,00	0,00	
Электроэнергия	30254,25	226174	232592	9,18	2000000,00	1949745,75	20000,00	0,00	0,00	
Водоснабжение в том числе:	0	7296,67	4740,28	42,87	2000000,00	2000000,00	0,00	0,00	0,00	
холодное водоснабжение	0	3780,02	1614,62	25,64	103526,35	103526,35	0,00	0,00	0,00	
горячее водоснабжение	0	3516,65	3125,66	17,23	28216,54	28216,54	0,00	0,00	0,00	
Водоотведение	0,00	12374,33	10191,76	11,81	68257,11	68257,11	0,00	0,00	0,00	
Вывоз твердых коммунальных отходов	0	462,84	461,22	951,34	750077,40	750077,40	0,00	0,00	0,00	
Итого	430135,91	232311,86	236045,85	3302,58	6950077,40	6479941,49	40000,00	0,00	0,00	

Таблица 6

Расчет арендной платы за пользование имуществом

Наименование арендуемого имущества	Количество арендуемого имущества	Сумма арендной платы за месяц	Сумма арендной платы в год, рублей, в том числе				от иной приносящей доход деятельности
			Всего	за счет субсидии на финансовое обеспечение выполнения государственного задания	за счет поступлений от оказания услуг на платной основе (за плату, за частичную плату)		
					в рамках выполнения государственного задания	сверх установленного государственного задания	
1	2	3	4	5	6	7	8
Итого							

Расчет расходов на услуги по содержанию имущества, за исключением расходов на ремонт

Наименование услуги	Кредиторская (со знаком «+»), дебиторская (со знаком «-»), задолженность, (рублей на начало года)	Единица измерения	Количество		Стоимость услуги в месяц, (рублей)	Всего	Сумма, (рублей), в том числе			иной приносящей доход деятельности
			в год	в том числе на период с января по ноябрь			за счет субсидии на финансовое обеспечение выполнения государственного задания			
							на платной основе (за плату, частичную плату)	в рамках выполнения государственного задания	сверх установленного государственного задания	
1	2	3	4	5	6	7	8	9	10	11
Техническое обслуживание видеонаблюдения	0,00	усл.	12	11	4100	492000,00	492000,00	0,00	0,00	0,00
Технический мониторинг и обслуживание автоматических систем оповещения о пожаре	0,00	усл.	12	11	205000,00	2460000,00	2460000,00	0,00	0,00	0,00
Техническое обслуживание системы Глонасс	0,00	усл.	12	11	18000,00	216000,00	216000,00	0,00	0,00	0,00
Техническое обслуживание зданий и сооружений	0,00	усл.	60	55	19856,08	1191364,80	1119445,00	71919,80	0,00	0,00
Вывоз медицинских отходов	0,00	усл.	12	11	2009,95	24119,46	24119,46	0,00	0,00	0,00
Техническое обслуживание оргтехники	0,00	усл.	150	144	660,00	990000,00	890000,00	100000,00	0,00	0,00
Взносы на текущий и капитальный ремонт	0,00	усл.	12	11	11168,88	134026,62	134026,62	0,00	0,00	0,00
Техническое обслуживание охранной сигнализации	4500,00	усл.	12	11	8467,56	106110,72	106110,72	0,00	0,00	0,00
Техническое обслуживание пожарной сигнализации	0,00	усл.	12	11	205000,00	2460000,00	243977,28	2022,72	0,00	0,00

Бюджетные персональные лабораторные исследования	10298,40	усл.	140	130	1690,06	2462006,80	230879,36	16027,44	0,00	0,00
Обслуживание контейнерной площадки	0,00	усл.	12	11	400,00	4800,00	4800,00	0,00	0,00	0,00
Прочие расходы Итого	14798,40	усл.	12	11	49916,15	507670,00	230841,56	262030,04	0,00	0,00
						2862000,00	2500000,00	362000,00		

Таблица 7.1

Расчет расходов на текущий ремонт оборудования и инвентари

Номер строки	Вид оборудования	Год ввода в эксплуатацию (пробег для автомобиля)	Количество единиц	Сумма, (рублей), в том числе:						от иной приносящей доход деятельности	за счет субсидии на иные цели, предоставленной из бюджета
				всего	за счет субсидии на финансовое обеспечение выполнения государственного задания	за счет поступлений от оказания услуг на платной основе (за плату, частичную плату)		8	9		
						в рамках выполнения государственного задания	сверх установленного государственного задания				
1	2	3	4	5	6	7	8	9	10		
1	Автомобиль Citroen Jampreg L3H2	127753	1	73870,00	65870,00	8000,00	0,00	0,00	0,00	0,00	
2	Автомобиль Форд Фокус	220736	1	62341,92	62341,92	0,00	0,00	0,00	0,00	0,00	
3	Автомобиль Форд Транзит	149227	1	12840,00	12840,00	0,00	0,00	0,00	0,00	0,00	
4	Автомобиль RENOULT KANGOO	127450	1	9000,00	0,00	9000,00	0,00	0,00	0,00	0,00	
5	Автомобиль LADA VESTA	70714	1	30000,00	30000,00	0,00	0,00	0,00	0,00	0,00	
6	Автомобиль LADA XRAY	117759	1	12000,00	0,00	12000,00	0,00	0,00	0,00	0,00	
7	Автомобиль RENOULT KANGOO	133122	1	9000,00	0,00	9000,00	0,00	0,00	0,00	0,00	
8	Автомобиль RENOULT LOGAN	217082	1	12000,00	12000,00	0,00	0,00	0,00	0,00	0,00	
9	Автомобиль RENOULT DASTER	240048	1	9000,00	9000,00	0,00	0,00	0,00	0,00	0,00	

10	Автосалон FIAT DUKATO	282340	1	15000,00 245051,92	15000,00 207051,92	0,00 38000,00	0,00	0,00	0,00
	Итого								

Таблица 8

Расчет расходов на оплату прочих работ, услуг

Наименование услуги	Количество объектов	Стоимость услуги	Сумма, (рублей), в том числе:						
			всего	за счет субсидии на финансовое обеспечение государственного задания	за счет поступлений от оказания услуг на платной основе (за плату, частичную плату)		от иной приносящей доход деятельности	за счет субсидии на цели, предоставленной из бюджета	
					в рамках выполнения государственного задания	сверх установленного государственного задания			
1	2	3	4	5	6	7	8	9	
Обучение	40	2000,00	80000,00	40000,00	40000,00	0,00	0,00	0,00	0,00
ОСАГО	10	5000,00	50000,00	30000,00	20000,00	0,00	0,00	0,00	0,00
Медицинские осмотры	160	741,17	118587,20	118587,20	0,00	0,00	0,00	0,00	0,00
Консультационные услуги	12	2500,00	30000,00	0,00	30000,00	0,00	0,00	0,00	0,00
Типографские работы	1	3500,00	3500,00	3500,00	0,00	0,00	0,00	0,00	0,00
Организация питания клиентов	15	120750,00	1811250,00	1811250,00	100000,00	0,00	0,00	0,00	0,00
Прочие услуги	12	27410,83	328929,96	328929,96	0,00	0,00	0,00	0,00	0,00
Услуги физической охраны	60	86128,88	5167732,80	5167732,80	100000,00	0,00	0,00	0,00	0,00
Итого			7700000,00	7500000,00	200000,00				

Таблица 9

Расчет расходов на оплату налогов, сборов и иных платежей

Наименование расходов	Сумма, (рублей), в том числе:					
	всего	за счет субсидии на финансовое обеспечение выполнения государственного задания	за счет поступлений от оказания услуг на платной основе (за плату, частичную плату)			от иной приносящей доход деятельности
			в рамках выполнения государственного задания	сверх установленного государственного задания		
1	2	3	4	5	6	
Уплата налога на имущество (расчет прилагается)	141932,00	141932,00				
Уплата земельного налога (расчет прилагается)	461686,78	461686,78	0,00			0,00
транспортного налога (расчет прилагается)	13783,22	13783,22	3582,78			0,00
Итого	617402,00	617402,00	3582,78	0,00	0,00	0,00

Таблица 11

Расчет на приобретение материальных запасов

Наименование	Расходы на приобретение материальных запасов					Сумма всего, (рублей)
	за счет субсидии на финансовое обеспечение выполнения государственного задания	за счет поступлений от оказания услуг на платной основе (за плату, частичную сверх установленного государственного задания		от иной приносящей доход деятельности	6	
		в рамках государственного задания	3			
1	2	3	4	5	6	
Медикаменты	345000,00	0,00	0,00	0,00	345000,00	
Продукты питания	5500000,00	0,00	0,00		5500000,00	
ГСМ	1319000,00	0,00	0,00	0,00	1319000,00	
Мягкий инвентарь	500000,00	0,00	0,00	0,00	500000,00	
Прочие материальные запасы	509652,64	250008,63	0,00	0,00	759661,27	
ИТОГО	8173652,64	250008,63	0,00	0,00	8423661,27	

Расчет суммы налога 2025 год

№ п/п	Дата	Стоимость имущества
1	01.01.2025	6754235,00
2	01.02.2025	6737015,00
3	01.03.2025	6719795,00
4	01.04.2025	6702575,00
5	01.05.2025	6685355,00
6	01.06.2025	6668135,00
7	01.07.2025	6650915,00
8	01.08.2025	6633695,00
9	01.09.2025	6616475,00
10	01.10.2025	6599255,00
11	01.11.2025	6582035,00
12	01.12.2025	6564815,00
13	31.12.2025	6547595,00
	Итого среднегодовая стоимость	6650915,00
	Налог на имущество	146320

Расчет суммы налога 2026 год

№ п/п	Дата	Стоимость имущества
1	01.01.2026	6547595,00
2	01.02.2026	6530375,00
3	01.03.2026	6513155,00
4	01.04.2026	6495935,00
5	01.05.2026	6478715,00
6	01.06.2026	6461495,00
7	01.07.2026	6444275,00
8	01.08.2026	6427055,00
9	01.09.2026	6409835,00
10	01.10.2026	6392615,00
11	01.11.2026	6375395,00
12	01.12.2026	6358175,00
13	31.12.2026	6340955,00
	Итого среднегодовая	6451450,00
	Налог на имущество	141932

Расчет суммы налога 2027 год

№ п/п	Дата	Стоимость имущества
1	01.01.2027	6340955,00
2	01.02.2027	6323735,00
3	01.03.2027	6306515,00
4	01.04.2027	6289295,00
5	01.05.2027	6272075,00
6	01.06.2027	6254855,00
7	01.07.2027	6237635,00
8	01.08.2027	6220415,00
9	01.09.2027	6203195,00
10	01.10.2027	6185975,00
11	01.11.2027	6168755,00
12	01.12.2027	6151535,00
13	31.12.2027	6134315,00
	Итого среднегодовая	6251985,00
	Налог на имущество	137544

Расчет расходов на уплату земельного налога на 2025 год

№ п/п	Кадастровый номер земельного участка	Кадастровая стоимость	Налоговая база	Налоговая ставка%	Сумма исчисленного налога
1	66:56:011008:127	9135517,32	9135517,32	1,5	133101,54
2	66:56:0206002:38	8745614,50	8745614,50	1,5	131184,22
3	66:19:010006:474	5615587,05	5615587,05	1,5	84233,81
4	66:56:0109006:8	7544481,20	7544481,20	1,5	113167,22
	Итого	31041200,07	31041200,07	1,5	461686,78

Расчет расходов на уплату земельного налога на 2026 год

№ п/п	Кадастровый номер земельного участка	Кадастровая стоимость	Налоговая база	Налоговая ставка%	Сумма исчисленного
1	66:56:011008:127	9135517,32	9135517,32	1,5	133101,54
2	66:56:0206002:38	8745614,50	8745614,50	1,5	131184,22
3	66:19:010006:474	5615587,05	5615587,05	1,5	84233,81
4	66:56:0109006:8	7544481,20	7544481,20	1,5	113167,22
	Итого	31041200,07	31041200,07	1,5	461686,78

Расчет расходов на уплату земельного налога на 2027 год

№ п/п	Кадастровый номер земельного участка	Кадастровая стоимость	Налоговая база	Налоговая ставка%	Сумма исчисленного
1	66:56:011008:127	9135517,32	9135517,32	1,5	133101,54
2	66:56:0206002:38	8745614,50	8745614,50	1,5	131184,22
3	66:19:010006:474	5615587,05	5615587,05	1,5	84233,81
4	66:56:0109006:8	7544481,20	7544481,20	1,5	113167,22
	Итого	31041200,07	31041200,07	1,5	461686,78

Расчет расходов на транспортный налог на 2025 год

№ п/п	Наименование(марка) транспортного средства	Регистрационный знак транспортного средства	Дата регистрации	Налоговая база	Количество полных месяцев	Налоговая ставка %	Сумма налога (руб.)
1	Renault Logan	T508FT96	07.12.2011	75	12	0	0
2	Renault Kangoo	T513FT96	17.12.2011	84	12	0	0
3	Renault Latitude	T514FT96	07.12.2011	139	12	9,4	1307
4	Renault Duster	У318HC96	24.10.2012	135	12	9,4	1269
5	Renault Kangoo	У316HC96	24.10.2012	84	12	0	0
6	Citroen Jumper L312	A82AY196	20.03.2014	131	12	9,4	1231
7	FORD Transit	E830CE196	01.01.2017	136	12	32,9	4474
8	Ford DUKATO	P386YK96	01.01.2010	110	12	32,9	3619
9	LADA VESTA	H938M196	01.01.2020	122,36	12	9,4	1150
10	FORD Fokus	A279FT196	01.01.2013	104,72	12	9,4	984
11	FA3 332122	У825OА96	30.05.2024	106,8	12	9,4	1004
12	FA3 322113	P754OQ96	01.01.2019	140	12	9,5	1330
13	LADA XRAY	M341MX196	01.01.2019	106,1	12	9,4	997
14	FA3 2752	X968BO66	01.01.2004	98,2	12	0	0
15	CHEVROLET LANOS	B950XP96	01.01.2007	98	12	0	0
	ИТОГО						17366

Расчет расходов на транспортный налог на 2026 год

№ п/п	Наименование(марка) транспортного средства	Регистрационный знак транспортного средства	Дата регистрации	Налоговая база	Количество полных месяцев	Налоговая ставка %	Сумма налога (руб.)
1	Renault Logan	T508FT96	07.12.2011	75	12	0	0
2	Renault Kangoo	T513FT96	17.12.2011	84	12	0	0
3	Renault Latitude	T514FT96	07.12.2011	139	12	9,4	1307
4	Renault Duster	У318HC96	24.10.2012	135	12	9,4	1269
5	Renault Kangoo	У316HC96	24.10.2012	84	12	0	0
6	Citroen Jumper L312	A82AY196	20.03.2014	131	12	9,4	1231
7	FORD Transit	E830CE196	01.01.2017	136	12	32,9	4474
8	Ford DUKATO	P386YK96	01.01.2010	110	12	32,9	3619
9	LADA VESTA	H938M196	01.01.2020	122,36	12	9,4	1150
10	FORD Fokus	A279FT196	01.01.2013	104,72	12	9,4	984
11	FA3 332122	У825OА96	30.05.2024	106,8	12	9,4	1004
12	FA3 322113	P754OQ96	01.01.2019	140	12	9,5	1330
13	LADA XRAY	M341MX196	01.01.2019	106,1	12	9,4	997
14	FA3 2752	X968BO66	01.01.2004	98,2	12	0	0
15	CHEVROLET LANOS	B950XP96	01.01.2007	98	12	0	0
	ИТОГО						17366

Расчет расходов на транспортный налог на 2027 год

№ п/п	Наименование(марка) транспортного средства	Регистрационный знак транспортного средства	Дата регистрации	Налоговая база	Количество полных месяцев	Налоговая ставка %	Сумма налога (руб.)
1	Renault Logan	T508FT96	07.12.2011	75	12	0	0
2	Renault Kangoo	T513FT96	17.12.2011	84	12	0	0
3	Renault Latitude	T514FT96	07.12.2011	139	12	9,4	1307
4	Renault Duster	У318HC96	24.10.2012	135	12	9,4	1269
5	Renault Kangoo	У316HC96	24.10.2012	84	12	0	0
6	Citroen Jumper L312	A82AY196	20.03.2014	131	12	9,4	1231
7	FORD Transit	E830CE196	01.01.2017	136	12	32,9	4474
8	Ford DUKATO	P386YK96	01.01.2010	110	12	32,9	3619
9	LADA VESTA	H938M196	01.01.2020	122,36	12	9,4	1150
10	FORD Fokus	A279FT196	01.01.2013	104,72	12	9,4	984
11	FA3 332122	У825OА96	30.05.2024	106,8	12	9,4	1004
12	FA3 322113	P754OQ96	01.01.2019	140	12	9,5	1330
13	LADA XRAY	M341MX196	01.01.2019	106,1	12	9,4	997
14	FA3 2752	X968BO66	01.01.2004	98,2	12	0	0
15	CHEVROLET LANOS	B950XP96	01.01.2007	98	12	0	0
	ИТОГО						17366

Раздел 2. Сведения по выплатам на закупки товаров, работ, услуг

Номер строки	Наименование показателя	Коды строк	Год начала закупки	Сумма		
				на 2025г. (текущий финансовый год)	на 2026г. (первый год планового периода)	на 2027г. (второй год планового периода)
1	2	3	4	5	6	7
	Выплаты на закупку товаров, работ, услуг, всего	26000	x	26122752,63	26122752,63	26122752,63
1.1	в том числе:	26100		24658666,99		
	по контрактам (договорам), заключенным до начала текущего финансового года без применения норм Федерального закона от 5 апреля 2013 года №44-ФЗ "О контрактной системе в сфере закупок товаров, работ, услуг для обеспечения государственных и муниципальных нужд" (далее - Федеральный закон от 5 апреля 2013 года №44-ФЗ) и Федерального закона от 18 июля 2011 года №223-ФЗ "О закупках товаров, работ, услуг отдельными видами юридических лиц" (далее - Федеральный закон от 18 июля 2011 года №223-ФЗ)		x	24658666,99	0,00	0,00
1.2	по контрактам (договорам), планируем в соответствующем финансовом году без применения норм Федерального закона от 05 апреля 2013 года №44-ФЗ и Федерального закона от 18 июля 20211 года №223 - ФЗ	26200	x	0,00		
1.3	по контрактам (договорам), заключенным до начала текущего финансового года с учетом требований Федерального закона от 5 апреля 2013 года №44-ФЗ и Федерального закона от 18 июля 2011 года №223-ФЗ	26300	x	24658666,99		
1.4	по контрактам (договорам), планируем к заключению в соответствующем году с учетом требований Федерального закона от 5 апреля 2013 года №44-ФЗ и Федерального закона от 18 июля 2011 года №223-ФЗ	26400	x	1464085,64		
1.4.1	в том числе:	26410				
	за счет субсидий, предоставляемых на финансовое обеспечение выполнения государственного задания		x	1464085,64		
1.4.1.1	в том числе:	26411				
	в соответствии с Федеральным законом от 5 апреля 2013 года №44-ФЗ		x			
1.4.1.2	в том числе:	26412				
	в соответствии с Федеральным законом от 18 июля 2011 года №223-ФЗ		x	1464085,64		
1.4.2	за счет субсидий, предоставляемых в соответствии с абзацем вторым пункта 1 статьи 78.1 Бюджетного кодекса Российской Федерации	26420	x			
1.4.2.1	в том числе:	26421				
	в соответствии с Федеральным законом от 5 апреля 2013 года №44-ФЗ		x			
1.4.2.2	в том числе:	26422				
	в соответствии с Федеральным законом от 18 июля 2011 года №223-ФЗ		x			
1.4.3	за счет субсидий, предоставляемых на осуществление капитальных вложений	26430	x			
1.4.4	за счет прочих источников финансового обеспечения	26450	x			
1.4.4.1	в том числе:	26451				
	в соответствии с Федеральным законом от 5 апреля 2013 года №44-ФЗ		x			
1.4.4.2	в том числе:	26452				
	в соответствии с Федеральным законом от 18 июля 2011 года №223-ФЗ		x			
2.	Итого по контрактам, планируем к заключению в соответствующем финансовом году в соответствии с Федеральным законом от 5 апреля 2013 года №44-ФЗ, по соответствующему году закупки	26500	x			
	в том числе по году начала закупки:	26510				
			x			
3.	Итого по контрактам, планируем к заключению в соответствующем финансовом году в соответствии с Федеральным законом от 18 июля 2011 года №223-ФЗ, по соответствующему году закупки	26600	x	26122752,63		
	в том числе по году начала закупки:	26610				

		x	26122752,63		
--	--	---	-------------	--	--

Главный бухгалтер учреждения

(подпись)

Крючкова А.А.

(рашифровка подписи)

Исполнитель

главный бухгалтер
(должность)

Крючкова А.А.
(фамилия, инициалы)

8(3435)41-15-51
(телефон)

Протокол

заседания Наблюдательного совета Государственного автономного учреждения социального обслуживания Свердловской области «Комплексный центр социального обслуживания населения Ленинского района города Нижний Тагил» (ГАУСО СО «КЦСОН Ленинского района города Нижний Тагил»)

28 декабря 2024 года

№ 27

Присутствовали:

Председатель Наблюдательного совета

1 (один: Илларионов И.В.)

Члены Наблюдательного совета:

4 (четыре: Дьяченко Э.В.,
Овечкина Е.М.
Арды Д.Ю.)

Отсутствовал:

2 (два: Мусихина И.В., Л.Н.Крылова)

В присутствии Главного бухгалтера ГАУСО СО «КЦСОН Ленинского района города Нижний Тагил»

Крючковой А.А.

Повестка дня:

1. Утверждение плана финансово-хозяйственной деятельности ГАУ «КЦСОН Ленинского района г. Нижний Тагил» на 2025 год (далее – проект плана ФХД на 2025 год).

По первому вопросу слушали:

Крючкову А.А., ознакомившую членов Наблюдательного совета с основными положениями плана ФХД на 2025 год. С содержанием плана ФХД на 2025 год ознакомлены все члены Наблюдательного совета.

Крючкова А.А. пояснила, что план ФХД составлен на основании соглашения №015039-2025-ГЗ от 27.12.2024г. «О предоставлении субсидий из областного бюджета государственному автономному учреждению Свердловской области на финансовое обеспечение выполнения государственного задания на оказание государственных услуг» на сумму 139845346,00 (Сто тридцать девять миллионов восемьсот сорок пять тысяч триста сорок шесть) руб. 00 коп., 1000008,63 (Один миллион восемь) рублей 63 копейки за счет средств по приносящей доход деятельности.

Рассмотрев план финансово – хозяйственной деятельности на 2025 год Наблюдательный совет ГАУСО СО «КЦСОН Ленинского района города Нижний Тагил», считает целесообразным согласиться с данным уточненным ФХД на 2025 и дать положительное заключение.

А.А.Крючкова предложила уточненный план ФХД на 2025 год утвердить.

Голосовали: единогласно

Решили: План финансово-хозяйственной деятельности ГАУСО СО «КЦСОН Ленинского района города Нижний Тагил» на 2025 год утвердить.

Председатель Наблюдательного совета

И.В. Илларионов

Члены Наблюдательного совета

Э.В. Дьяченко

Е.М.Овечкина

Д.Ю. Арды

Главный бухгалтер

А.А.Крючкова

Заключение

**Наблюдательного совета государственного автономного учреждения социального обслуживания Свердловской области «Комплексный центр социального обслуживания населения Ленинского района города Нижний Тагил»
(ГАУСО СО «КЦСОН Ленинского района города Нижний Тагил»)**

28 декабря 2024 года

Наблюдательным советом государственного автономного учреждения социального обслуживания Свердловской области «Комплексный центр социального обслуживания населения Ленинского района города Нижний Тагил» рассмотрена корректировка плана ФХД на 2025 год. С содержанием уточненного плана ФХД на 2025 год ознакомлены все члены Наблюдательного совета.

Утверждение плана финансово-хозяйственной деятельности ГАУСО СО «КЦСОН Ленинского района города Нижний Тагил» на 2025 год (далее – проект плана ФХД на 2025 год).

По первому вопросу слушали:

Крючкову А.А., ознакомившую членов Наблюдательного совета с основными положениями плана ФХД на 2025 год. С содержанием плана ФХД на 2025 год ознакомлены все члены Наблюдательного совета. Крючкова А.А. пояснила, что план ФХД составлен на основании соглашения №015039-2025-ГЗ от 27.12.2024г. «О предоставлении субсидий из областного бюджета государственному автономному учреждению Свердловской области на финансовое обеспечение выполнения государственного задания на оказание государственных услуг» на сумму 139845346,00 (Сто тридцать девять миллионов восемьсот сорок пять тысяч триста сорок шесть) руб. 00 коп., 1000008,63 (Один миллион восемь) рублей 63 копейки за счет средств по приносящей доход деятельности.

Рассмотрев план финансово – хозяйственной деятельности на 2025 год Наблюдательный совет ГАУСО СО «КЦСОН Ленинского района города Нижний Тагил», считает целесообразным согласиться с данным уточненным ФХД на 2025 и дать положительное заключение.

А.А.Крючкова предложила уточненный план ФХД на 2025 год утвердить.

Голосовали: единогласно

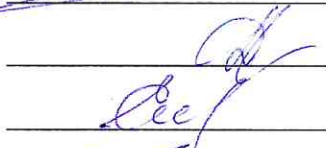
Решили: План финансово-хозяйственной деятельности ГАУСО СО «КЦСОН Ленинского района города Нижний Тагил» на 2025 год утвердить.

Председатель Наблюдательного совета



И.В. Илларионов

Члены Наблюдательного совета



Э.В. Дьяченко




Е.М. Овечкина



Д.Ю. Арды

Главный бухгалтер



А.А.Крючкова

Изменение плана финансово-хозяйственной деятельности на 2025 г. № 264

Наименование органа, осуществляющего функции и полномочия учредителя

Министерство социальной политики Свердловской области

Наименование государственного учреждения

государственное автономное учреждение социального обслуживания Свердловской области "Комплексный центр социального обслуживания населения Ленинского района города Нижний Тагил"

ЕД. ИЗМЕРЕНИЯ: РУБЛИ

Номер лицевого счета учреждения

33115007940

по ОКЕИ

Коды	01.01.025
Дата	01.01.2025
Код главного распорядителя	015
Код	385

Код классификации	Код цели	Объем финансового обеспечения, рублей (с точностью до двух знаков после запятой - 0,00)				на 2027 г. второй год планового периода
		на 2025 г. текущий финансовый год	на 2026 г. первый год-планового периода	на 2027 г. первый год-планового периода	на 2027 г. второй год-планового периода	
		изменения	с учетом изменений	изменения	с учетом изменений	с учетом изменений
Остаток на начало года		0,00	0,00	0,00	0,00	0,00
Поступления от оказания услуг (выполнения работ) на платной основе и от иной приносящей доход деятельности		1 000 008,63	1 000 008,63	1 000 008,63	1 000 008,63	1 000 008,63
Доходы		1 000 008,63	1 000 008,63	1 000 008,63	1 000 008,63	1 000 008,63
Ведомств	х					
000	х	1 000 008,63	1 000 008,63	1 000 008,63	1 000 008,63	1 000 008,63
Расходы		1 000 008,63	1 000 008,63	1 000 008,63	1 000 008,63	1 000 008,63
Ведомство	РзПр					
	Цст					
	Вр	890 008,63	890 008,63	890 008,63	890 008,63	890 008,63
	244	90 000,00	90 000,00	90 000,00	90 000,00	90 000,00
	247	20 000,00	20 000,00	20 000,00	20 000,00	20 000,00
	852	0,00	0,00	0,00	0,00	0,00
Состаток на конец 05.01.2025		0,00	0,00	0,00	0,00	0,00

Исполнитель Главный бухгалтер _____ Крючкова Алла Александровна

Изменение плана финансово - хозяйственной деятельности на 2025 г. № 207

Дата:	05.01.2025	КОДЫ
Код главного распорядителя	015	
Номер лицевого счета Управления	30015007940	
по ОКЕИ	383	

Наименование органа, осуществляющего функции и полномочия учредителя
 Министерство социальной политики Свердловской области
 государственное автономное учреждение социального обслуживания Свердловской области
 "Комплексный центр социального обслуживания населения Ленинского района города Нижний Тагил"

Наименование государственного учреждения
 Ед. измерения: рубли

Код классификации	Код цели	Объем финансового обеспечения, рублей (с точностью до двух знаков после запятой - 0,00)					
		на 2025 г. текущий финансовый год		на 2026 г. первый год планового периода		на 2027 г. второй год планового периода	
		изменения	с учетом изменений	изменения	с учетом изменений	изменения	с учетом изменений
Остаток на начало года		0,00	0,00	0,00	0,00	0,00	0,00
Субсидия на финансовое обеспечение выполнения государственного (муниципального) задания		139 845 346,00	139 845 346,00	139 845 346,00	139 845 346,00	139 845 346,00	139 845 346,00
Доходы							
Ведомство	x	КОСУ	ДопКласс				
Расходы				139 845 346,00	139 845 346,00	139 845 346,00	139 845 346,00
Ведомство	РзПр	Цст	Вр	КОСУ	ДопКласс		
Остаток на конец 05.01.2025		0,00	0,00	0,00	0,00	0,00	0,00

Исполнитель Главный бухгалтер _____ Крючкова Алла Александровна

31

Протокол

заседания Наблюдательного совета Государственного автономного учреждения социального обслуживания Свердловской области «Комплексный центр социального обслуживания населения Ленинского района города Нижний Тагил»
(ГАУСО СО «КЦСОН Ленинского района города Нижний Тагил»)

28 декабря 2024 года

№ 27

Присутствовали:

Председатель Наблюдательного совета

1 (один: Илларионов И.В.)

Члены Наблюдательного совета:

4 (четыре: Дьяченко Э.В.,
Овечкина Е.М.
Арды Д.Ю.

Отсутствовал:

2 (два: Мусихина И.В., Л.Н.Крылова)

В присутствии Главного бухгалтера ГАУСО СО «КЦСОН Ленинского района города Нижний Тагил»
Крючковой А.А.

Повестка дня:

1. Утверждение плана финансово-хозяйственной деятельности ГАУ «КЦСОН Ленинского района г. Нижний Тагил» на 2025 год (далее – проект плана ФХД на 2025 год).

По первому вопросу слушали:

Крючкову А.А., ознакомившую членов Наблюдательного совета с основными положениями плана ФХД на 2025 год. С содержанием плана ФХД на 2025 год ознакомлены все члены Наблюдательного совета.

Крючкова А.А. пояснила, что план ФХД составлен на основании соглашения №015039-2025-ГЗ от 27.12.2024г. «О предоставлении субсидий из областного бюджета государственному автономному учреждению Свердловской области на финансовое обеспечение выполнения государственного задания на оказание государственных услуг» на сумму 139845346,00 (Сто тридцать девять миллионов восьмисот сорок пять тысяч триста сорок шесть) руб. 00 коп., 1000008,63 (Один миллион восемь тысяч рублей 63 копейки за счет средств по приносящей доход деятельности.

Рассмотрев план финансово – хозяйственной деятельности на 2025 год Наблюдательный совет ГАУСО СО «КЦСОН Ленинского района города Нижний Тагил», считает целесообразным согласиться с данным уточненным ФХД на 2025 и дать положительное заключение.

А.А.Крючкова предложила уточненный план ФХД на 2025 год утвердить.

Голосовали: единогласно

Решили: План финансово-хозяйственной деятельности ГАУСО СО «КЦСОН Ленинского района города Нижний Тагил» на 2025 год утвердить.

Председатель Наблюдательного совета

И.В. Илларионов

Члены Наблюдательного совета

Э.В. Дьяченко

Е.М.Овечкина

Д.Ю. Арды

А.А.Крючкова

Главный бухгалтер

Заключение

Наблюдательного совета государственного автономного учреждения социального обслуживания Свердловской области «Комплексный центр социального обслуживания населения Ленинского района города Нижний Тагил» (ГАУСО СО «КЦСОН Ленинского района города Нижний Тагил»)

28 декабря 2024 года

Наблюдательным советом государственного автономного учреждения социального обслуживания Свердловской области «Комплексный центр социального обслуживания населения Ленинского района города Нижний Тагил» рассмотрена корректировка плана ФХД на 2025 год. С содержанием уточненного плана ФХД на 2025 год ознакомлены все члены Наблюдательного совета. Утверждение плана финансово-хозяйственной деятельности ГАУСО СО «КЦСОН Ленинского района города Нижний Тагил» на 2025 год (далее – проект плана ФХД на 2025 год).

По первому вопросу слушали:

Крючкову А.А., ознакомившую членов Наблюдательного совета с основными положениями плана ФХД на 2025 год. С содержанием плана ФХД на 2025 год ознакомлены все члены Наблюдательного совета. Крючкова А.А. пояснила, что план ФХД составлен на основании соглашения №015039-2025-ГЗ от 27.12.2024г. «О предоставлении субсидий из областного бюджета государственному автономному учреждению Свердловской области на финансовое обеспечение выполнения государственного задания на оказание государственных услуг» на сумму 139845346,00 (Сто тридцать девять миллионов восемьсот сорок пять тысяч триста сорок шесть) руб. 00 коп., 1000008,63 (Один миллион восемь) рублей 63 копейки за счет средств по приносящей доход деятельности.

Рассмотрев план финансово – хозяйственной деятельности на 2025 год Наблюдательный совет ГАУСО СО «КЦСОН Ленинского района города Нижний Тагил», считает целесообразным согласиться с данным уточненным ФХД на 2025 и дать положительное заключение.

А.А.Крючкова предложила уточненный план ФХД на 2025 год утвердить.

Голосовали: единогласно

Решили: План финансово-хозяйственной деятельности ГАУСО СО «КЦСОН Ленинского района города Нижний Тагил» на 2025 год утвердить.

Председатель Наблюдательного совета



И.В. Илларионов

Члены Наблюдательного совета




Э.В. Дьяченко



Е.М. Овечкина



Д.Ю. Арды



А.А.Крючкова

Главный бухгалтер



извршила посматрања 31. Avg.
чисти ghe) mame

Diplomnik Pucep Le A. Amora

D. Stanković
Dr. M. Stanković