

ГИС ЖКХ

Государственная информационная система
жилищно-коммунального хозяйства

ПРОСТО УДОБНО ЧЕСТНО

dom.gosuslugi.ru




#жкхменяется

ПОДКЛЮЧЕНИЕ ЛИЦЕВОГО СЧЕТА

ПОДКЛЮЧЕНИЕ ЛИЦЕВОГО СЧЕТА В ЛИЧНОМ КАБИНЕТЕ ГИС ЖКХ

ГИС ЖКХ
Государственная информационная система
жилищно-коммунального хозяйства



ШАГ 1

Войти в личный кабинет и нажать на гиперссылку
«Подключить лицевой счёт к Личному кабинету»



ШАГ 2

На появившейся странице «Список подключённых
лицевых счетов» нажать на кнопку «Подключить
лицевой счёт», после чего появится окно
«Подключение к лицевому счёту»



ШАГ 3

Выбрать адрес дома, нажав на кнопку в конце
строки «Адрес дома», и добавить необходимый
адрес из справочника



ШАГ 4

Далее ввести номер лицевого счёта или иной
идентификатор плательщика




ШАГ 5

Проверить данные и нажать кнопку «Подключить»
для завершения процесса подключения лицевого счёта

ОБРАЩЕНИЕ ГРАЖДАН В ГИС ЖКХ

1

Войти в личный кабинет в ГИС ЖКХ



2

В личном кабинете выбрать функцию «Направить обращение или жалобу»



3

Нажать на кнопку справа от поля «Адрес дома/территории», ввести адрес дома, в отношении которого необходимо рассмотреть проблемный вопрос



4

В окне «Выбор адреса» выбрать из списка необходимые данные, нажать кнопку «Выбрать», чтобы подтвердить их правильность



5

Нажать кнопку «Тема обращения» для выбора тематики проблемного вопроса. Внимательно выбрать тему. Если ни одна из предлагаемых тем не подходит, выбрать «Другая тема» и ввести название в отдельной строке



6

Справа от поля «Адресат обращения» нажать на стрелку вниз, из выпадающего списка выбрать адресата обращения. При отсутствии адресата нажать «Расширенный поиск» и выбрать орган власти или организацию, в которую будет направлено обращение



7

В поле «Текст обращения» ввести вопросы к адресату обращения. При необходимости прикрепить файлы в указанных форматах



8

Нажать кнопку «Отправить». Обращение подано



ГИС ЖКХ ОПЛАТА ЖКУ

ПЛЮСЫ ГИС ЖКХ:



онлайн оплата
услуг ЖКХ



информация
о доме






уведомления
об отключениях
горячей воды



онлайн голосования
собственников
жилья

1. РЕГИСТРАЦИЯ НА ГОСУСЛУГАХ


Вход в личный кабинет на ГИС ЖКХ производится через единую систему идентификации и аутентификации, работать через которую можно после регистрации на Госуслугах



2. ОПЛАТА ЖКУ

- Перейдите на главную страницу личного кабинета
- В разделе **«Действия»** нажмите **«Оплатить ЖКУ»**, укажите сумму к оплате
- Проверьте наименование УО и сумму оплаты, затем нажмите **«Оплатить»**. Далее необходимо выбрать варианты оплаты:

- через кошелек **«Виртуальный мир»** без комиссии
- через карту любого банка с комиссией



3. СЧЕТ ЗА ЖКУ ОПЛАЧЕН


После оплаты на электронную почту придет извещение о совершении операции на сайте ГИС ЖКХ



ГИС ЖКХ

Государственная информационная система
жилищно-коммунального хозяйства

ПЕРЕДАЧА ПОКАЗАНИЙ ИПУ

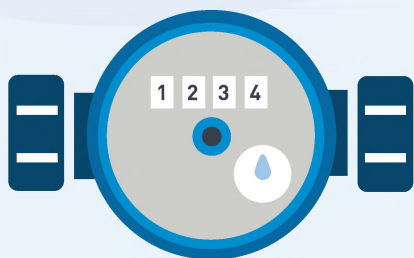



1

Войдите в личный кабинет

Подключите номер лицевого счета, если он еще не подключен

2



3

Нажмите на гиперссылку **«Передать показания приборов учёта»** на главной странице личного кабинета или нажмите кнопку **«Внести показания»** в окне «Жилые помещения», по которым оплачиваются ЖКУ в личном кабинете

На отобразившейся странице **«Внесение текущих показаний по приборам учёта»** укажите показания ИПУ и дату снятия показания

4



5

Нажмите кнопку **«Сохранить»** для подтверждения внесения показаний. Для отмены процедуры внесения показаний нажмите на кнопку **«Отменить»**



ГИС ЖКХ ЭЛЕКТРОННОЕ СОБРАНИЕ СОБСТВЕННИКОВ



Войдите в личный кабинет пользователя на портале ГИС ЖКХ (гражданин должен являться собственником жилья в многоквартирном доме (МКД))



Перейдите на вкладку **«Голосование по дому»**
Раздел голосований доступен в личном кабинете ГИС ЖКХ собственникам помещений в многоквартирном доме в случае, если право собственности зарегистрировано в Едином государственном реестре прав




В поиске выберите статус **«Голосование идет»** и нажмите кнопку **«Найти»**



Выберите необходимое голосование и проголосуйте по всем вопросам повестки общего собрания



Готово!



После окончания голосования для просмотра протокола нажмите на его наименование или выберите пункт выпадающего меню **«Посмотреть»**.

Отображается страница просмотра протокола с общей информацией по нему и блоком с результатами голосования по вопросам повестки.



ГИС ЖКХ

Государственная информационная система
жилищно-коммунального хозяйства