

Разбираем «светофор» террористической опасности

#нцпти_антитеррор



Какие бывают уровни террористической опасности?

Синий (повышенный)

– вводится при реальной возможности совершения теракта в регионе.

Желтый (высокий)

– вводится при наличии подтвержденной информации о возможности совершения теракта в регионе.

Красный (критический)


– вводится, если теракт уже совершен, либо когда есть подтвержденная информация о совершении действий, создающих непосредственную угрозу теракта.



Зачем объявлять уровень террористической опасности?

Тот или иной уровень опасности устанавливается, чтобы своевременно информировать население об угрозе теракта и противодействовать его совершению.

Вводить, изменять или отменять синий и желтый уровни опасности имеет право только глава антитеррористической комиссии (АТК) региона по согласованию с руководителем управления ФСБ. Красный уровень устанавливается и снимается председателем Национального антитеррористического комитета (НАК) по представлению главы региональной АТК.



Синий уровень

Введение синего уровня опасности практически не отражается на жизни простого гражданина.

Особенности:


- проводятся дополнительные проверки объектов инфраструктуры для выявления возможных мест закладки взрывчатки;
- выставляются в общественных местах (площади, парки, вокзалы и др.) усиленные патрули;
- усиливаются досмотровые мероприятия (в аэропортах, на вокзалах и т. д.).



При синем уровне гражданам рекомендуется:

1. Обо всех подозрительных ситуациях (странное поведение людей, непривычное нахождение предметов) незамедлительно сообщать в полицию и не вмешиваться в ситуацию самостоятельно.
2. Не принимать от незнакомых людей любые предметы (сумки, свертки, пакеты) как на временное хранение, так и для транспортировки.
3. Иметь при себе документы, удостоверяющие личность.
4. Следить за новостями по официальным источникам информации (телевидение, радио, интернет-ресурсы).

5.



Желтый уровень

Введение желтого уровня затронет людей, чьи должностные обязанности сопряжены с предотвращением теракта или ликвидацией его последствий (полицейские, некоторые категории военнослужащих, ответственные за эвакуацию на объектах инфраструктуры, медики и т. д.).

Особенности:

- усиливается миграционный контроль и регистрационный учет граждан (прописка, фактическое место жительства);
- проводятся тренировки и отработка возможных действий по пресечению теракта и спасению людей;
- переводятся в режим повышенной готовности медицинские организации.



При желтом уровне гражданам рекомендуется:

1. Соблюдать все правила поведения «синего» уровня террористической угрозы.
2. По возможности воздержаться от мест массового пребывания людей.
3. При посещении мест общественного пользования (торговые центры, вокзалы и т. д.) обращать внимание на планы эвакуации и расположение запасных выходов.
4. Обращать внимание на новых соседей, появление незнакомых людей или автомобилей во дворе жилых домов.
5. Запомнить телефоны экстренных служб (пожарные, полиция, скорая помощь и др.).
6. Провести разъяснительную беседу с детьми и престарелыми родственниками (удостовериться, что они знают, как вызвать экстренную службу или связаться с вами по телефону).




Красный уровень

Введение красного уровня опасности отражается на жизни гражданина, так как временно может измениться его привычный образ жизни (транспортные маршруты, доступность ряда услуг и т. д.).

Особенности:

- принимаются неотложные меры по спасению людей;
- приводятся в состояние готовности все силы, участвующие в контртеррористической операции (КТО);
- создаются пункты временного размещения людей, обеспечиваются водой и питанием;
- усиливается охрана наиболее вероятных объектов для совершения теракта;
- переводятся в режим чрезвычайной ситуации медицинские учреждения.



При красном уровне гражданам рекомендуется:

1. Соблюдать все правила поведения «синего» и «желтого» уровней террористической угрозы.
2. Не приближаться к месту совершения теракта / проведения контртеррористической операции.
3. Отказаться от посещения мест массового пребывания людей, отложить поездки (как внутри города, так и за его пределы).
4. Не поддаваться панике, доверять только официальным источникам информации.
5. Подготовиться к возможной эвакуации (документы, предметы первой необходимости).