

ОПОВЕЩЕНИЕ

Звуки сирены означают сигнал
«ВНИМАНИЕ ВСЕМ!»



УСЛЫШАВ ИХ, НЕОБХОДИМО:

1. Немедленно включить телевизор, радиоприёмник, репродуктор радиотрансляции
2. Внимательно прослушать экстренное сообщение о сложившейся обстановке и порядке действий
3. Держать все эти средства постоянно включёнными в течение всего периода ликвидации аварий, катастроф или стихийных бедствий

ИСПОЛЬЗОВАНИЕ СРЕДСТВ ИНДИВИДУАЛЬНОЙ ЗАЩИТЫ

ОРГАНОВ ДЫХАНИЯ

ПРОТИВОГАЗЫ

Гражданские противогазы (ГП-7) предназначены для защиты человека от попадания в органы дыхания, на глаза и лицо радиоактивных, отравляющих, аварийно химически опасных веществ и бактериальных средств. Для детей от полутора до 17 лет — ПДФ-7, ПДФ-Д, ПДФ-2Д (дошкольный), ПДФ-Ш, ПДФ-2Ш (школьный). Для детей до полутора лет — камера защитная детская (КЗД-6)



РЕСПИРАТОРЫ

Это облегчённые средства защиты органов дыхания от вредных газов, паров, аэрозолей и пыли. По назначению подразделяются на противопылевые и противогазовые

ПРОСТЕЙШИЕ СРЕДСТВА

Когда нет ни противогаза, ни респиратора, можно воспользоваться ватно-марлевой повязкой (ВМП) или противопылевой тканевой маской (ПТМ). Они защищают органы дыхания человека от радиоактивной пыли, вредных аэрозолей и бактериальных средств



КОЖИ

ИЗОЛИРУЮЩИЕ

Общевойсковой защитный комплект (ОЗК)
Лёгкий защитный костюм (Л-1)

Обеспечивают защиту от попадания радиоактивных, опасных химических и бактериальных средств, от воздействия паров АХОВ на кожные покровы

ФИЛЬТРУЮЩИЕ

Защитная фильтрующая одежда (ЗФО)
Защитный комплект (ФЛ-Ф)

Химические вещества, которыми пропитаны комбинезоны, задерживают пары АХОВ или нейтрализуют их

ПОДРУЧНЫЕ СРЕДСТВА

Производственная одежда (халаты, комбинезоны, куртки, резиновые сапоги)
Плащи, накидки из прорезиненной ткани

Защищают от попадания на кожу радиоактивных веществ и бактериальных средств, не пропускают некоторое время капельно-жидкие АХОВ



Место выдачи _____

Ответственный _____

(должность, фамилия)

ПЕРВАЯ МЕДИЦИНСКАЯ ПОМОЩЬ

В СЛУЧАЕ ОСТАНОВКИ ДЫХАНИЯ И СЕРДЕЧНОЙ ДЕЯТЕЛЬНОСТИ:



Провести искусственную вентиляцию лёгких методом "изо рта в рот".

При одновременном проведении искусственной вентиляции лёгких и наружного массажа сердца чередовать надавливание с вдуванием воздуха



ИММОБИЛИЗАЦИЯ ПЕРЕЛОМОВ



При переломе следует обеспечить покой конечности путём наложения шины. Она может быть изготовлена из подручных средств. При шинировании должен соблюдаться принцип обездвиживания трёх суставов



МЕДИЦИНСКИЕ СРЕДСТВА

Аптечка индивидуальная предназначена для профилактики поражения людей радиоактивными, отравляющими веществами и бактериальными средствами



Индивидуальный противохимический пакет предназначен для оказания само- и взаимопомощи при поражении отравляющими веществами

Пакет перевязочный индивидуальный

используется для оказания первой медицинской помощи при поражениях людей — ранениях, ожогах, травмах и т.д.



ВРЕМЕННАЯ ОСТАНОВКА КРОВОТЕЧЕНИЙ

Можно применять различные способы:

Использовать закрутку



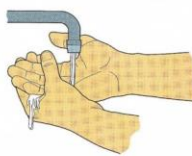
Прижать артерию пальцем к костному выступу

Максимально согнуть конечность



ПРИ ОЖОГАХ

Место ожога охладить водой или льдом



На обожжённое место наложить асептическую повязку

ПРИ ЭЛЕКТРОТРАВМЕ



Срочно принять меры к прекращению воздействия электрического тока, используя деревянную палку. При необходимости выполнить реанимационные действия

ЧТОБЫ ИЗБЕЖАТЬ РАЗЛИЧНЫХ ТРАВМ, СОБЛЮДАЙТЕ ПРАВИЛА ТЕХНИКИ БЕЗОПАСНОСТИ!

ПОЖАР

НЕОБХОДИМО НЕМЕДЛЕННО:

- сообщить в пожарную охрану, указав точное место (адрес) пожара, назначение здания и наличие в нём людей;
- оповестить соседей, а на предприятиях, в учреждениях и организациях — рабочих и служащих;
- задействовать план эвакуации;
- вывести людей в безопасное место;
- выходя из помещения, плотно закрыть дверь;
- приступить к тушению пожара огнетушителями и другими первичными средствами;
- при наличии пострадавших вызвать "скорую медицинскую помощь";
- для защиты от дыма, как исключение, на короткое время можно использовать влажные повязки;
- двигаться к выходу, пригнувшись или ползком, при возможности накрыв голову плотной тканью;
- искать оставшихся людей в коридорах, вблизи окон и дверей, а детей — под кроватями, в шкафах, в углах помещений, в ванной или туалете

01



Для спасения людей используйте приставные лестницы, прочные верёвки, канаты
Если выйти через свой подъезд невозможно, переходите по чердаку в соседний

ОБЯЗАТЕЛЬНО:

встречайте пожарные подразделения, сообщите, где могли остаться люди, как туда лучше подойти (подъехать)




У НАС ЗА ПОЖАРНУЮ БЕЗОПАСНОСТЬ ОТВЕЧАЕТ:

(должность, фамилия)

СТИХИЙНЫЕ БЕДСТВИЯ

НАВОДНЕНИЕ

ПОРЯДОК ДЕЙСТВИЙ:



- постоянно слушать сообщения по радио и телевидению;
- перенести продовольствие, одежду, обувь, ценные вещи на верхние этажи;
- эвакуировать (вывести) людей из опасных районов;
- перегнать скот на возвышенные места;
- в первую очередь вывести из зоны затопления детей, оказать срочную помощь людям, очутившимся в воде;

— спасать людей, где бы они ни оказались, используя для этого любые средства

БУРЯ, УРАГАН, СМЕРЧ

Узнав о приближении бедствия, НЕОБХОДИМО:




- убрать с балконов и лоджий всё, что может быть сброшено ураганом;
- закрыть окна, двери, чердачные помещения;
- отключить газ и электричество, потушить огонь в печах;
- подготовить фонари, лампы, свечи;
- запастись водой, продуктами питания;
- держать радиоточку, приёмник включёнными;
- подготовить медикаменты и перевязочные материалы;
- укрыться в защитном сооружении, подвале, погребе;
- занять в доме внутреннюю комнату, подальше от окна

ЗЕМЛЕТРЯСЕНИЕ

**Ни в коем случае
не стоять у окон
и не прыгать
с балконов**

Почувствовав первые толчки, НЕМЕДЛЕННО:

- покинуть здание (в вашем распоряжении 15–20 секунд);
- на верхних этажах встать в проёме входной двери, прижав к себе ребёнка;
- занять место в углу, образованном капитальными стенами



После первых толчков:

- быстро выйти на улицу;
- отойти подальше от зданий, строений, столбов и заборов;
- не входить в дома: толчки могут повториться;
- не пользоваться лифтом;
- не зажигать спичек, свечей;
- не прикасаться к проводам;
- оказать первую помощь пострадавшим

