

**МИНИСТЕРСТВО СОЦИАЛЬНОЙ ПОЛИТИКИ СВЕРДЛОВСКОЙ ОБЛАСТИ
ГОСУДАРСТВЕННОЕ АВТОНОМНОЕ УЧРЕЖДЕНИЕ
СОЦИАЛЬНОГО ОБСЛУЖИВАНИЯ СВЕРДЛОВСКОЙ ОБЛАСТИ
«Комплексный центр социального обслуживания населения
Ленинского района города Нижний Тагил»**

УТВЕРЖДАЮ:

Директор ГАУСОО «КЦСОН
Ленинского района города Нижний
Тагил» _____ Власова
_____ 2022 г.



АКТ КОНТРОЛЯ

по итогам проведённого в I квартале 2022 года опроса
получателей социальных услуг

по вопросам, применяемым при проведении независимой оценки качества
оказания социальных услуг организациями социального обслуживания, находящимися
в ведении Свердловской области, утверждённых приказом Министерства социальной
политики Свердловской области от 11.08.2015 г. № 482 «Об утверждении стандартов
социальных услуг в новой редакции»

1) Пол

Мужской	52
Женский	173

2) Возраст (лет)

18-20	0
21-40	54
41-60	88
61-80	71
Старше 80	12

3) Форма социального обслуживания

Стационар	-
Полустационар	225
Надомная	-

4) Наименование поставщика (поставщиков) социальных услуг

ГАУСОО СО «КЦСОН Ленинского района города Нижний Тагил»	225
---	-----

5) Удовлетворённостью качеством и полнотой информации о работе организации социального обслуживания (адрес, телефон, график работы, порядок обращения и проч.) и о порядке (перечне) предоставления социальных услуг в организации, предоставляемой по телефону, на официальном сайте в сети «Интернет», при личном обращении

Да	225
Нет	-

6) Удовлетворённостью доступностью условий оказания услуг

Да	225
Нет	-

7) Удовлетворённостью благоустройством и содержанием помещений организации социального обслуживания и территории, на которой она расположена

Да	225
Нет	-

8) Достаточно ли быстро была предоставлена услуга с момента Вашего обращения

Да	225
Нет	-

9) Среднее время ожидания приёма к специалисту при получении информации о работе организации, порядке предоставления социальных услуг

Менее 15 минут	225
От 15 до 30 минут	-
Более 30 минут	-

10) При оказании социальных услуг сотрудники были доброжелательны и внимательны

Да	225
Нет	-

11) Удовлетворённостью компетентностью персонала (профессиональной грамотностью) при предоставлении услуг

Да	225
Нет	-

12) Изменилось ли качество Вашей жизни (жизни Ваших родственников) в положительную сторону в результате получения социальных услуг

Да	225
Нет	-

13) Удовлетворённостью условиями предоставления социальных услуг в организации

<i>Условия предоставления услуг</i>	<i>Да</i>	<i>Нет</i>	<i>Не могу оценить</i>
1. Жилое помещение	46	-	-
2. Наличие оборудования для предоставления социальных услуг	46	-	-
3. Питание	23	-	-
4. Мебель, мягкий инвентарь	46	-	-
5. Предоставление социально-бытовых, парикмахерских и гигиенических услуг	46	-	-
6. Хранение личных вещей	46	-	-
7. Оборудованные для инвалидов санитарно-гигиенические помещения	23	-	-
8. Санитарное содержание санитарно-технического оборудования	46	-	-
9. Порядок оплаты социальных услуг		-	-
10. Конфиденциальность предоставления социальных услуг	225	-	-
11. График посещения родственниками в организации соц. обслуживания	-	-	-
12. Периодичность прихода социальных работников на дом	-	-	-
13. Оперативность решения вопросов	225	-	-

14) Удовлетворённостью качеством мероприятий (оздоровительных, досуговых, профилактических и пр.), проводимых организацией

Да	225
----	-----

Нет	-
Не могу ответить, т.к. не посещаю мероприятия	-

15) Посоветуете ли Вы своим родственникам и знакомым обратиться в данную организацию социального обслуживания за получением социальных услуг

Да	225
Нет	-

Предложения, пожелания по улучшению качества предоставляемых социальных услуг:

- Предложений не поступало.

В I квартале 2022 года в ГАУСО СО «КЦСОН Ленинского района города Нижний Тагил» был проведён ежеквартальный опрос получателей социальных услуг посредством анкетирования по вопросам, применяемым при проведении независимой оценки качества оказания социальных услуг, утверждённых приказом Министерства социальной политики Свердловской области от 11.08.2015 г. № 482 «Об утверждении стандартов социальных услуг в новой редакции». В опросе участвовало 225 человек опрос проводился по полустационарной и надомной форме социального обслуживания. Данное количество опрошенных учитывает требования письма МСП СО «О критериях оценки учреждениями качественных показателей государственного задания» от 13.05.2016 г. № 07-13-13/3715 - «Количество опрошенных должно быть не менее 10 % за календарный год по каждой форме обслуживания».

По половым характеристикам: 76,89 % опрошенных (173 человек) составили женщины, 23,11% (52 человек) – мужчины. По возрастным характеристикам: от 18 до 20 лет – 0 % (0 человек), в возрасте от 21 до 40 лет – 24% (54 человека), от 41 до 60 лет – 39,11% (88 человек), с 61 до 80 лет – 31,56% (71 человек), старше 80 лет – 5,33% (12 человек). Результат опроса показал 100%-ную удовлетворённость качеством и полнотой информации о работе Центра, доступностью условий оказания услуг, благоустройством и содержанием помещений Центра и территории, на которой он расположен, быстротой предоставления услуг с момента обращения клиента, компетентностью персонала (профессиональной грамотностью) при предоставлении услуг. Качеством мероприятий (оздоровительных, досуговых, профилактических и пр.), проводимых в Центре, были удовлетворены 100 % опрошенных 225 человек). Все опрошенные 225 человека подтвердили, что при оказании социальных услуг сотрудники Центра были доброжелательны и внимательны. Все 100 % (225 человек) респондентов ответили, что качество их жизни изменилось в положительную сторону в результате получения социальных услуг. Все 225 опрошенных получателей социальных услуг посоветовали бы своим родственникам и знакомым обратиться в Центр за получением социальных услуг. 100 % респондентов (225 человека) ответили, что среднее время ожидания приёма к специалисту составило менее 5 минут. По сравнению с предыдущим периодом (I кварталом 2021 г. – 100 % опрошенных) количество опрошенных с наименьшим временем ожидания социальных услуг не изменилось, осталось на прежнем уровне, что составляет 100%.

Опрос был проведён по полустационарной форме социального обслуживания в нем приняли участие 225 человека (23 человек в Отделении дневного пребывания граждан пожилого возраста и инвалидов (ОДП), 23 человек в Социально-реабилитационном отделении (СРО), 26 человек - клиентов Участковой социальной службы (УСС), 24 человека клиентов Отделения срочного социального обслуживания (ОССО), 26 человек отделение социально-правовой помощи; 26 человек отделение психолога – педагогической помощи; 25 человек отделения «Социальное такси»; 26 человек отделение сопровождения замещающих семей; 26 человек отделение

профилактики безнадзорности несовершеннолетних; Опрос был проведён выборочно в соответствии с условиями предоставления услуг в каждом конкретном структурном подразделении.

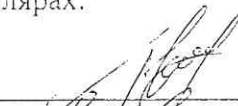
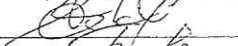

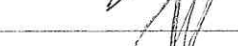
100 % опрошенных (46 человек) были удовлетворены наличием оборудования для предоставления социальных услуг. По данному условию всего было опрошено 23 человека - в ОДП и 23 - в СРО. Питанием удовлетворены также 100% опрошенных (23 человек - получателей социальных услуг в ОДП). По условию «Предоставление мебели и мягкого инвентаря» также были опрошены 46 человек (23 - в ОДП и 23 - в СРО). Хранением личных вещей были удовлетворены 100 % (46 человек) опрошенных среди клиентов ОДП и СРО. По условию «Оборудованные для инвалидов санитарно-гигиенические помещения» были опрошены 23 человека - клиентов СРО – все 100 % были удовлетворены данным условием. Санитарным содержанием санитарно-технического оборудования также были удовлетворены 100 % опрошенных клиентов ОДП и СРО (46 человек). Порядком оплаты социальных услуг были удовлетворены 100 % опрошенных получателей социальных услуг полустационарной формы социального обслуживания.

Конфиденциальностью предоставления социальных услуг были удовлетворены 100 % опрошенных (225 человек). Оперативностью решения вопросов были удовлетворены 100 % опрошенных (225 человек) получателей социальных услуг в полустационарной форме социального обслуживания.


По итогам проведённого в I квартале 2022 г. опроса получателей социальных услуг, можно сделать вывод, что удовлетворённость респондентов составляет 100%. По вопросу конфиденциальность предоставления социальных услуг и количество опрошенных с наименьшим временем ожидания социальных услуг (менее 15 минут) по сравнению с результатами опроса в I квартале 2021 года осталось на том же уровне 100%. В целом, неудовлетворённых получателей социальных услуг не выявлено.

Акт составлен в 2-х экземплярах.

Члены комиссии:

	Иванов И.А.
	Овечкина Е.М.
	Барбуц Е.В..
	Кулик Н.Ф.

Секретарь комиссии


Дьяченко Э.В.