

ОТЧЕТ
ОБ ИСПОЛНЕНИИ УЧРЕЖДЕНИЕМ ПЛАНА ЕГО ФИНАНСОВО-ХОЗЯЙСТВЕННОЙ ДЕЯТЕЛЬНОСТИ

на 1 января 2022 г.

Учреждение
Обособленное подразделение
Учредитель
Наименование органа, осуществляющего полномочия
Учредителя
Вид финансового обеспечения (деятельности)
Периодичность: квартальная, годовая
Единица измерения: руб

Свердловская область

государственное автономное учреждение социального обслуживания населения Свердловской области "Комплексный центр социального обслуживания населения города Каменска-Уральского"

субсидия на выполнение государственного (муниципального) задания

Форма по ОКУД

Дата

по ОКТО

по ОКТМО

по ОКТО

Глава по БК

КОДЫ

0503737

01.01.2022

4468.3345

657700000

00073312

01.5

4

по ОКЕИ

383

1. Доходы учреждения

Наименование показателя	Код стро-ми	Код аналитики	Утверждено плановых назначений	Исполнено плановых назначений					Сумма отклонения	
				через лицевые счета	через банковские счета	через кассу учреждения	некассовыми операциями	итого		
Доходы - всего	1	2	3	4	5	6	7	8	9	10
Доходы от оказания платных услуг (работ), компенсаций затрат	010			113 784 879.00	113 784 879.00	-	-	-	113 784 879.00	-
	040	130		113 784 879.00	113 784 879.00	-	-	-	113 784 879.00	-


Форма 0503/37 с. 1									
2. Расходы учреждения				Исполнено плановых назначений					
Наименование показателя	Код стро-ми	Код аналити-тики	Утверждено плановых назначений	через лицевые счета	через банковские счета	через кассу учреждения	некассовыми операциями	итого	Сумма отклонения
Расходы - всего	2	3	4	5	6	7	8	9	10
в том числе:	200	X	114 789 416,08	114 789 416,08	-	-	-	114 789 416,08	-
Расходы на выплаты персоналу в целях обеспечения выполнения функций государственными (муниципальными) органами, казенными учреждениями, органами управления государственными внебюджетными фондами									
Расходы на выплаты персоналу казенных учреждений	200	100	107 051 165,02	107 051 165,02	-	-	-	107 051 165,02	-
Фонд оплаты труда учреждений	200	110	107 051 165,02	107 051 165,02	-	-	-	107 051 165,02	-
Иные выплаты персоналу учреждений, за исключением фонда оплаты труда	200	111	82 451 372,45	82 451 372,45	-	-	-	82 451 372,45	-
Взносы по обязательному социальному страхованию на выплаты по оплате труда работников и иные выплаты работникам учреждений	200	112	805,00	805,00	-	-	-	805,00	-
Закупка товаров, работ и услуг для обеспечения государственных (муниципальных) нужд	200	119	24 598 987,57	24 598 987,57	-	-	-	24 598 987,57	-
Иные закупки товаров, работ и услуг для обеспечения государственных (муниципальных) нужд	200	200	6 618 251,06	6 618 251,06	-	-	-	6 618 251,06	-
Прочая закупка товаров, работ и услуг	200	240	6 618 251,06	6 618 251,06	-	-	-	6 618 251,06	-
Закупка энергетических ресурсов	200	244	4 776 314,95	4 776 314,95	-	-	-	4 776 314,95	-
Иные бюджетные ассигнования	200	247	1 841 936,11	1 841 936,11	-	-	-	1 841 936,11	-
Уплата налогов, сборов и иных платежей	200	800	1 120 000,00	1 120 000,00	-	-	-	1 120 000,00	-
Уплата налога на имущество организаций и земельного налога	200	850	1 120 000,00	1 120 000,00	-	-	-	1 120 000,00	-
Результат исполнения (дефицит / профицит)	200	851	1 120 000,00	1 120 000,00	-	-	-	1 120 000,00	-
	450	X	-1 004 537,08	-1 004 537,08	-	-	-	-1 004 537,08	X

Наименование показателя	1	2	3	4	Исполнено плановых назначений					9	10
		код стро- ки	код анали- тики	Утверждено плановых назначений	через лицевые счета	через банковские счета	через кассу учреждения	некассовыми операциями	итого	Сумма отклонения	
Источники финансирования дефицита средств - всего (стр. 520 + стр. 590+ стр. 620 + стр. 700 + стр. 730 + стр. 820 + стр. 830) в том числе:		500		1 004 537,08	1 004 537,08				1 004 537,08		
Внутренние источники из них:		520									
Доходы от переоценки активов		520	171								
Увеличение стоимости ценных бумаг, кроме акций и иных финансовых инструментов		520	520								
Уменьшение стоимости ценных бумаг, кроме акций и иных финансовых инструментов		520	620								
Уменьшение стоимости акций и иных финансовых инструментов		520	630								
Увеличение задолженности по ссудам и бюджетным кредитам		520	540								
Уменьшение задолженности по ссудам и бюджетным кредитам		520	640								
Увеличение внутренних долговых обязательств		520	710								
Уменьшение внутренних долговых обязательств		520	810								
Движение денежных средств		590	x	1 004 537,08	1 004 537,08				1 004 537,08		
поступление денежных средств прочие		591	510	1 004 537,08	1 004 537,08				1 004 537,08	x	
выбытие денежных средств		592	610								
Внешние источники из них:		620									
Увеличение стоимости ценных бумаг, кроме акций и иных финансовых инструментов		620	520								
Уменьшение стоимости ценных бумаг, кроме акций и иных финансовых инструментов		620	620								
Увеличение задолженности по ссудам и бюджетным кредитам		620	540								
Уменьшение задолженности по ссудам и бюджетным кредитам		620	640								
Увеличение внешних долговых обязательств		620	720								
Уменьшение внешних долговых обязательств		620	820								
Изменение остатков средств		700	x								
Увеличение остатков средств, всего		710	510		-116 011 516,31				-116 011 516,31	x	
Уменьшение остатков средств, всего		720	610		116 011 516,31				116 011 516,31	x	
Изменение остатков по внутренним оборотам средств учреждения в том числе:		730	x								
Увеличение остатков средств учреждения		731	510							x	
Уменьшение остатков средств учреждения		732	610							x	
Изменение остатков по внутренним расчетам		820	x								

Наименование показателя	Код стр-ми	Код аналитики	Утверждено плановых назначений	Исполнено плановых назначений					Сумма отклонения
				через лицевые счета	через банковские счета	через кассу учреждения	некассовыми операциями	итого	
1	2	3	4	5	6	7	8	9	10
Изменение остатков расчетов по внутренним привлеченным средствам в том числе:									
увеличение расчетов по внутреннему привлечению остатков средств (Кт 030406000)	830	x	-	-	-	-	-	-	-
уменьшение расчетов по внутреннему привлечению остатков средств (Дт 030406000)	831		-	-	-	-	-	-	-
	832		-	-	-	-	-	-	-


4. Сведения о возвратах остатков субсидий и расходов прошлых лет

Наименование показателя	Код строки	Код аналитики	Произведено возвратов				
			через лицевые счета	через банковские счета	через кассу учреждения	некассовыми операциями	итого
1	2	3	4	5	6	7	8
Возвращено остатков субсидий прошлых лет, всего	910	X	-	-	-	-	-
Возвращено расходов прошлых лет, всего	950	-	1 004 537,08	-	-	-	1 004 537,08




Галановская Ирина Сергеевна
(расшифровка подписи)

Руководитель
финансово-
экономической службы



Галановская Ирина Сергеевна
(расшифровка подписи)



Бучельникова Татьяна Николаевна
(расшифровка подписи)

Централизованная бухгалтерия

Руководитель
(уполномоченное лицо)

(подпись)

(наименование, ОГРН, ИНН, КПП, место нахождения)

(расшифровка подписи)

главный бухгалтер
(должность)

(подпись)

Бучельникова Татьяна Николаевна
(расшифровка подписи)

8(3439)319-90-66
(телефон, e-mail)

20 г

Документ подписан электронной подписью. Дата представления 04.02.2022

Главный бухгалтер (Бучельникова Татьяна Николаевна), Руководитель финансово-экономической службы (Бучельникова Татьяна Николаевна), Руководитель (Галановская Ирина Сергеевна)